

 HJERTEFORENINGENS

# ÅRSREGNSKAB

2023

# Årsregnskab 2023

CVR. - nr. 10 39 42 28

Godkendt på foreningens ordinære  
repræsentantskabsmøde den 25. maj 2024

---

Dirigent

## Indhold


- 5 Hoved- og nøgletal
- 6 Ledelsens beretning
- 10 Ledelsespåtegning
- 11 Den uafhængige revisors  
revisionspåtegning
- 13 Anvendt regnskabspraksis
- 17 Resultatopgørelse 1. januar-31. december
- 18 Balance pr. 31. december
- 19 Pengestrømsopgørelse
- 20 Noter

# HJERTER I TAL

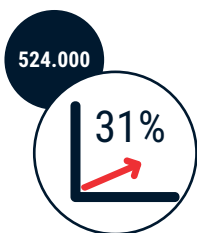
Ca. 56.400



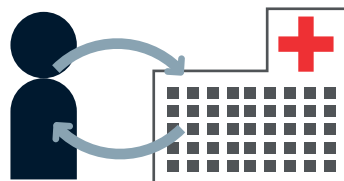
Hvert år rammes ca. 56.400 danskere af en hjerte-kar-sygdom.<sup>1</sup>



Mere end halvdelen af danskerne over 55 år rammes af en hjerte-kar-sygdom.<sup>3</sup>



Omkring 524.000 danskere lever med en hjerte-kar-sygdom. Det svarer til en stigning på 31 procent siden 2004.<sup>1</sup>



Omtrent 21 procent af hjerte-kar-patienterne genindlægges inden for 30 dage efter, at de har været indlagt med hjerte-kar-sygdomme.<sup>1</sup>



500

Det estimeres, at ca. 500 børn årligt bliver født med en hjertefejl.<sup>4</sup>



Antallet af danskere, der får hjertemedicin, er steget med 38 procent fra 2004 til 2018.<sup>1</sup>

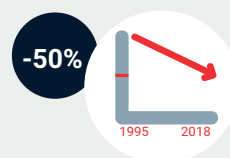
## HJERTE-KAR-SYGDOMME OG DØDELIGHED



Hver fjerde dansker dør af en hjerte-kar-sygdom.<sup>2</sup>



Hjerte-kar-sygdom er den næst hyppigste dødsårsag i Danmark. Hvert år dør 12.300 danskere af hjerte-kar-sygdomme.<sup>1,2</sup>



Antallet af dødsfald, som skyldes hjerte-kar-sygdom, er halveret fra 1995 til 2018.<sup>2</sup>

41.000



41.000 mennesker lever med en medfødt hjertefejl, heraf er 16.400 børn og unge under 18 år.<sup>1</sup>




Danskere, hvis højest opnåede uddannelse er på grundskoleniveau, har to til tre gange så høj risiko for at dø af en hjerte-kar-sygdom sammenlignet med deres jævnaldrende med en lang videregående uddannelse.<sup>1</sup>




Åreforsnævring i hjertet er den enkeltstygdom, som flest danskere dør af.<sup>2</sup>

## HJERTE-KAR-SYGDOMME OG PENGE



De samlede omkostninger ved sygehusindlæggelser for alle hjerte-kar-sygdomme var næsten 5,3 mia. kr. i 2017.<sup>6</sup>



Hvert år koster åreforsnævring i hjertet 1,76 mia. kr. i behandling og pleje.<sup>5</sup>



De samlede medicinomkostninger for hjerte-kar-sygdomme var 1,81 mia. kr. i 2017.<sup>6</sup>

Tallene i grafikken var gældende på tidspunktet for årsregnskabs udarbejdelse marts 2024.

### Kilder:

- Hjerteforeningen. HjerteTal.dk, 2020.
- Sundhedsdatastyrelsen. Dødsårsagsregisteret 2018, Tal og analyse. 2019.
- Leening MJG, et al. Sex differences in lifetime risk and first manifestation of cardiovascular disease: prospective population based cohort study. *BMJ* 2014; 349(nov17\_9):1-13.
- Van Der Linde D, et al. Birth prevalence of congenital heart disease worldwide: A systematic review and meta-analysis. *J Am Coll Cardiol.* 2011; 58(21):2241-7.
- Flachs EM, et al. Sygdomsbyrden i Danmark – sygdomme: Sundhedsstyrelsen. København; 2015.
- Hjerteforeningen. Beregninger udført af Statens Institut for Folkesundhedsvidenskab for Hjerteforeningen. 2020.

# LIV UDEN HJERTESYGDOM

Hjerteforeningen vil vinde kampen mod hjertesygdom gennem forskning, forebyggelse og patientstøtte.

**Fem strategiske målsætninger sætter retningen for Hjerteforeningens indsatser**



**Vi hjælper børn og unge med at passe på deres hjerter**

**Vi hjælper højrisikogrupper med at passe på deres hjerter**



**Vi kæmper for akutindsats af høj kvalitet**



**Vi kæmper for bedre livskvalitet for hjertebørn og deres pårørende**

**Vi kæmper for bedre livskvalitet for hjerte-patienter og deres pårørende**



# HOVED- OG NØGLETAL

Udviklingen i de seneste 5 år kan beskrives således:

Hovedtal (mio.kr.)	2023	2022	2021	2020*)	2019*)
Indtægter ved indtægtsskabende aktiviteter	168,7	169,1	155,6	182,2	184,5
<b>Resultat af indtægtsskabende aktiviteter</b>	<b>109,6</b>	<b>121,0</b>	<b>104,6</b>	<b>131,2</b>	<b>133,1</b>
Administrationsomkostninger og ikke-fordelte fællesomkostninger	-9,2	-9,6	-9,6	-9,2	-10,5
Finansielle poster, netto	24,4	-34,8	20,2	5,1	27,2
<b>Resultat før formålsbestemte aktiviteter</b>	<b>124,6</b>	<b>76,7</b>	<b>115,2</b>	<b>127,1</b>	<b>149,7</b>
Omkostninger ved formålsbestemte aktiviteter	-116,6	-114,2	-121,6	-114,4	-114,3
<b>Årets resultat</b>	<b>8,0</b>	<b>-37,5</b>	<b>-6,3</b>	<b>12,7</b>	<b>35,4</b>
<b>Aktiver</b>					
Anlægsaktiver	263,0	262,0	294,8	260,5	299,8
Omsætningsaktiver	26,0	19,1	20,8	59,5	12,2
<b>Aktiver i alt</b>	<b>289,0</b>	<b>281,1</b>	<b>315,6</b>	<b>320,0</b>	<b>312,0</b>
<b>Passiver</b>					
Bunden og reserveret egenkapital	2,7	2,7	2,7	2,7	2,7
Fri egenkapital	167,1	159,1	196,6	203,0	190,3
<b>Egenkapital i alt</b>	<b>169,8</b>	<b>161,8</b>	<b>199,3</b>	<b>205,7</b>	<b>193,0</b>
Langfristede gældsforpligtelser	-	-	-	-	2,3
Kortfristede gældsforpligtelser	119,2	119,3	116,3	114,3	116,7
<b>Passiver i alt</b>	<b>289,0</b>	<b>281,1</b>	<b>315,6</b>	<b>320,0</b>	<b>312,0</b>
<b>Nøgletal: **)</b>					
Overskudsgrad ved indsamlinger mv.	64,9%	71,5%	67,2%	72,0%	72,1%
Administrationsprocent	5,5%	5,7%	6,1%	5,1%	5,7%
Formålsprocent	69,1%	67,5%	78,1%	62,8%	61,9%
Konsolideringsprocent	4,8%	-22,2%	-4,1%	7,0%	19,2%
Sikkerhedsmargin	91,8%	94,1%	109,4%	117,8%	109,5%
Soliditetsgrad	58,8%	57,6%	63,2%	64,3%	61,9%
Andel af offentlig finansiering	6,4%	6,5%	6,8%	7,5%	6,8%

Hoved- og nøgletal følger Eksempelregnskabet fra ISOBRO.

\*) I 2022 er en del projekter blevet reklassificeret formålsmæssigt - år 2021 er tilrettet tilsvarende - det er ikke muligt at tilrette for år 2019-2020

\*\*\*) I afsnit om regnskabspraksis fremgår beregningsformler for ovenstående nøgletal, og en beskrivelse af hvad disse nøgletal udtrykker.

# LEDELSENS BERETNING

## Indledning

Siden 1962 har Hjerteforeningen med viden, investeringer og vigtige resultater medvirket til, at Danmark er på internationalt topniveau inden for forskning i hjertesygdomme.

Hver dag tager vi kampen op for hjertet og for de mere end 500.000 danskere, der lever med en hjertesygdom. Det gør vi bl.a. gennem vores rådgivningstelefon Hjertelinjen men også via vores mange andre patientstøttetilbud, som skal bidrage til, at hjertepatienter og pårørende kan få et godt liv med hjertesygdom.

Vores største ønske er imidlertid, at ingen rammes af hjertesygdom. Derfor arbejder vi også målrettet på, at vi i Danmark bliver bedre til at forebygge hjertesygdom. Et vigtigt element i forebyggelsen af hjertesygdom er, at langt færre danskere i fremtiden skal benytte tobaks- og nikotinprodukter, og at Danmark skal have en røgfri generation i 2030.

I de senere år har vi også intensiveret indsatsen i at uddanne danskerne i livreddende førstehjælp, udbrede antallet af hjertestartere i det offentlige rum og give ethvert menneske med hjertesygdomme inde på livet mulighed for at søge hjælp, støtte og rådgivning hos os.

Vi tager den politiske dialog og vil have politikerne til at brænde for, at hjertesagen er livsvigtig. Det gør vi ved at tydeliggøre, hvor meget hjertesygdom påvirker patienterne og deres pårørende. For udfordringen er stor, når 12.000 danskere hvert år dør af hjertesygdom, som dermed er en af de hyppigste dødsårsager i Danmark. Vi kæmper for at løse udfordringen.

## Økonomiske bevægelser

Hjerteforeningen kommer ud af 2023 med et positivt årsresultat på 8 mio. kr. Årets resultat skyldes særligt resultatet af de finansielle poster på 24,4 mio. kr. som følge af et godt år for foreningens værdipapirer. Resultatet er således også væsentligt bedre end budgetteret. Ved indgangen til 2023 var forventningen til årets resultat et minus på 17,1 mio. kr.

2023-regnskabet inkluderer fortsat strategiske egenkapitalfinansierede investeringer i indtægtsskabende, forskning og patientstøtte. Med det positive afkast på kapitalforvaltningen har det været muligt at dække de strategiske investeringer uden at trække på egenkapitalen.

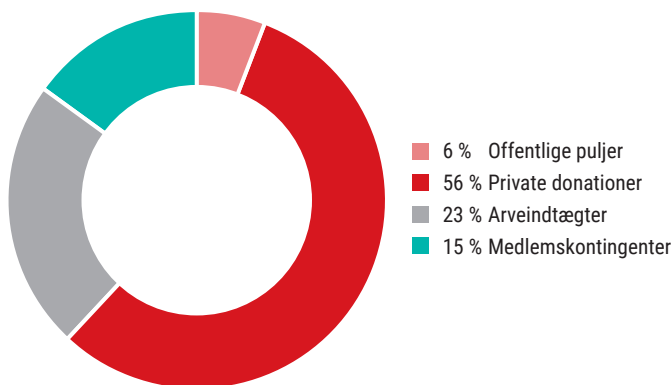
Hjerteforeningens indtægter i 2023 er på niveau med 2022. På omkostningssiden har der været anvendt lidt flere midler til Hjerteforeningens formål: 116,6 mio. kr. (2,4 mio. kr. mere end 2022). Foreningens samlede udgifter var dog højere end 2022, primært grundet de strategiske investeringer og en organisatorisk omstrukturering gennemført i efteråret 2023 med det formål at fremtidssikre foreningen og sikre økonomisk råderum til at kunne investere i organisationen på sigt.

## Indtægter

Samlet set har Hjerteforeningen i 2023 indtægter for i alt 168,7 mio. kr. De indsamlede private midler udgør fortsat den klart største andel af indtægtsskabelsen med 154,9 mio. kr., mens indsamlede offentlige midler udgør 10,7 mio. kr. Derudover bidrager indtægter ved egen virksomhed og tilskud fra samarbejdspartnere med henholdsvis 1,7 og 1,3 mio. kr.

Indtægter fra indsamlede private midler er på niveau med 2022, da et lavere niveau for arveindtægter i 2023 (38,1 mio. kr. mod 47,9 mio. kr. i 2022) udlignedes af et forøget niveau for donationer og sponsorater. Kontingentindtægterne faldt i 2023 0,5 mio. kr. fra 25,7 mio. kr. i 2022 til 25,3 mio. kr. i 2023, mens der ses et fald i indtægter fra lotterier og indsamlinger på henholdsvis 0,4 og 2,3 mio. kr.

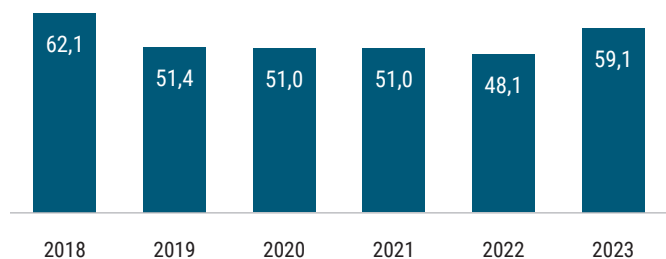
Figur 1. Indtægter i 2023 fordelt på indtægtstyper



Hjerteforeningen har i 2023 brugt 59,1 mio. kr. til indtægtskabende aktiviteter, hvilket er en stigning på 11 mio. kr. i forhold til 2022. 2022 havde dog også det laveste omkostningsniveau de seneste 5 år, efter en årrække med besparelser på området.

Af Figur 2 fremgår udviklingen af omkostningsniveauet. Udviklingen i indtægtsskabende omkostninger i 2023 sker særligt grundet en digital omstilling af indtjeningsområdet og en yderligere fokusering for at sikre indtægter i fremtiden.

Figur 2. Omkostninger til indtægtsskabende aktiviteter i perioden 2018-2023 (mio. kr.)

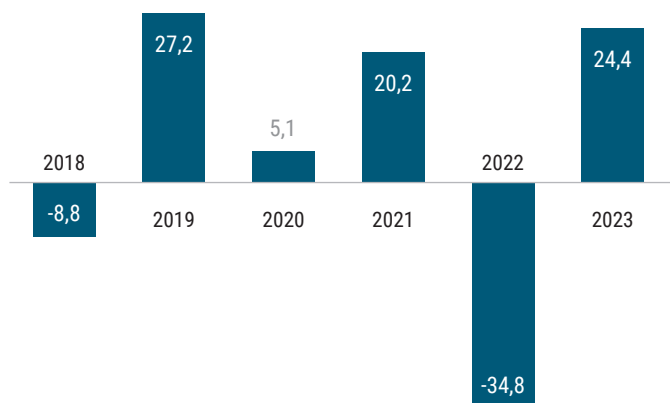


### Finansielle indtægter – kapitalafkast

Finansielle indtægter fra renter, udbytter, kursgevinster- og tab på værdipapirer resulterer i 2023 i et positivt afkast på netto 24,4 mio. kr. Kapitalafkastet for 2023 er i alt 59 mio. kr. bedre end i 2022 og skyldes et langt mere stabilt marked end 2022 og et særligt favorabelt fjerde kvartal af 2023. Afkastet på Hjerteforeningens kapitalforvaltning er vurderet på benchmark for 2023.

I Figur 3 vises et positivt afkast på 33,3 mio. kr. for finansielle indtægter over de seneste 5 år.

Figur 3. Finansielle indtægter i perioden 2018-2023 (mio. kr.)



Ved slutningen af 2023 udgjorde kursværdien af finansielle anlægsaktiver 259,3 mio. kr. (jf. note 19). Trods det positive kapitalafkast er dette dog kun 1,5 mio. kr. større end 2022, hvilket skyldes planlagt frasalg af aktier til finansiering af strategiske projekter på 23,1 mio. kr.

Hjerteforeningen har i 2023 indgået aftale med en uvildig investeringsrådgiver, Secure Spectrum. Herefter er der udarbejdet en ny investeringsramme hvor op til 30 % af de investerede midler kan allokeres til alternative investeringer. De resterende ca. 70 % fastholdes i børsnoterede aktier og obligationer.

### Bæredygtige investeringer

Der er fortsat fokus på at sikre højt afkast og lav risiko, uden at gå på kompromis med bæredygtigheden i foreningens investeringer. Derfor har Hjerteforeningen fortsat tilvalgt en kapitalforvalter, der har underskrevet FN's principper for ansvarlige investeringer, UN Principles of Responsible Investment (UN PRI). UN PRI bygger på internationalt anerkendte normer og standarder inden for ESG.

Det er dermed pålagt Hjerteforeningens investeringsrådgiver at sikre, at Hjerteforeningens investeringer er bæredygtige og inden for almindelige etiske rammer og normer for menneskerettigheder, arbejdstagerrettigheder, anti-korruption, ikke-kontroversielle våben og miljøbeskyttelse.

Der må ikke foretages investeringer i selskaber, som via deres aktivitet modarbejder en overgang til en økonomi baseret på lavt CO<sub>2</sub>-udledning, herunder ved eftersøgning, udvinding eller energiproduktion baseret på fossile brændstoffer, medmindre virksomheden er i gang med en omstilling forenelig med Paris-aftalen.

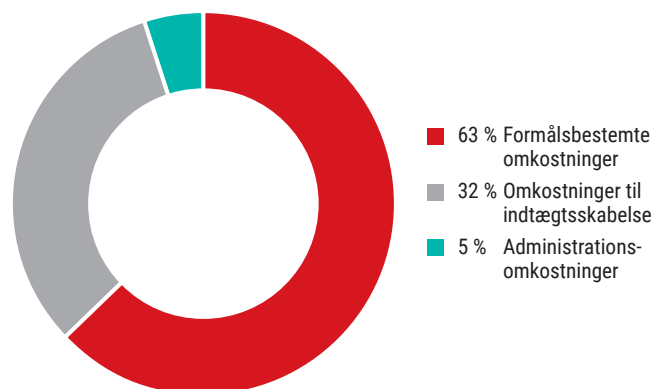
Herudover skal det tillige sikres, at der ikke foretages investeringer i tobaksvirksomheder eller i voksenunderholdning.

### Formålsbestemte aktiviteter

Hjerteforeningen er en almennyttig organisation og opererer med en overordnet styringsmodel, hvor omkostningerne skal balancere med indtægterne, således at så mange af de indsamlede midler som muligt kommer ud at leve til formålet. Foreningens omkostninger opdeles i tre hovedformål: omkostninger til formålet, indtægtsskabelse og administration.

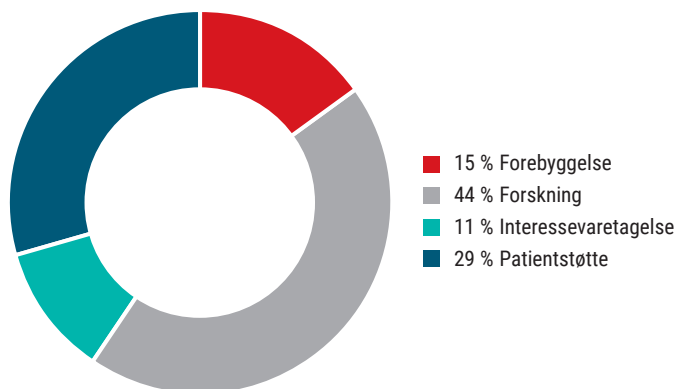
Når man derfor donerer 100 kr. til Hjerteforeningen, går 63 kr. til formålsbestemte aktiviteter som forskning, forebyggelse, interessevaretagelse og patientstøtte. 32 kr. går i 2023 til indtægtsskabende aktiviteter – det koster penge fortsat at indsamle midler til hjertesagen, og særligt med en øget digitalisering. De sidste 5 kr. går til administration, jf. Figur 4.

Figur 4. Omkostningsfordeling 2023 på hovedformål



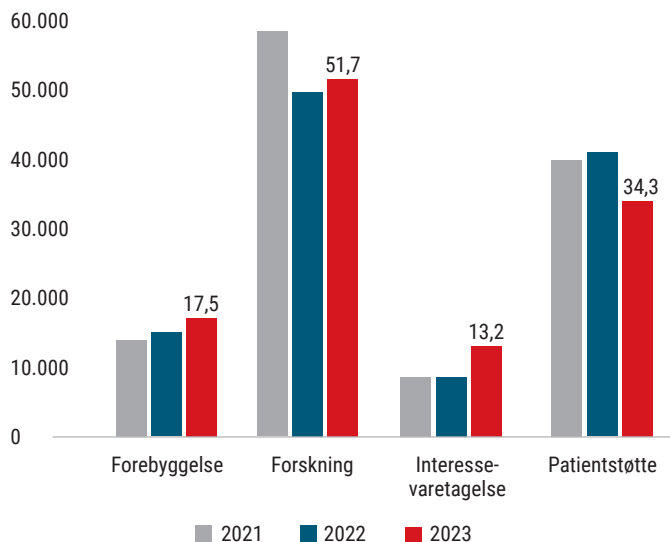
I 2023 brugte Hjerteforeningen 116,6 mio. kr. på formålsaktiviteter. Det er 2,4 mio. mere end 2022. Omkostningsfordelingen på de enkelte formål fremgår af Figur 4 og 5.

Figur 5. Fordeling af udgifter på formål i 2023



Et vigtigt formål for Hjerteforeningen er at bidrage til forskning. Efter vurdering og indstilling fra Hjerteforeningens forskningsudvalg uddeles årligt midler til ekstern forskning, ligesom Hjerteforeningen også bidrager med midler til forskning i regi af Danish Cardiovascular Academy (DC Academy).

Figur 6. Omkostninger til formål i periode 2021-2023 (mio. kr.)



Som det fremgår af Figur 5 og 6, brugte Hjerteforeningen i 2023 44 % af de formålsbestemte omkostninger på forskningsområdet, hvilket udgjorde 51,7 mio. kr. – 1,9 mio. kr. mere end i 2022.

29 %, svarende til 34,3 mio. kr., blev i 2023 brugt til patientstøtte, hvilket er 6,4 mio. lavere end 2022. Under patientstøtte ligger bl.a. Hjerteforeningens telefonrådgivning (Hjertelinjen), patientstøtterne på hospitalerne, hjertemotion, Hjertecaféer mv.

Hjerteforeningen brugte i 2023 13,2 mio. kr. på politisk interessevaretagelse, hvilket er 4,1 mio. kr. mere end 2022 og svarende til 11 % af de formålsbestemte omkostninger. Stigningen sker som resultat af Hjerteforeningens forøgede indsats med public affairs de senere år for at sikre endnu bedre rammer for hjertepatienter og pårørende og for at arbejde for, at færre rammes af hjertesygdom.

15 % af de formålsbestemte omkostninger, svarende til 17,5 mio. kr., blev i 2023 brugt til Hjerteforeningens forebyggelsesarbejde på områder som rygeafvænning, kost og motion, herunder foreningens gå-projekt, GÅ MED, og foreningens kortlægning af markedsføring af usunde madvarer på sociale medier rettet imod børn, herunder rapporten "Digitalt influeret".

#### Administrationsomkostninger

Hjerteforeningen brugte i 2023 9,2 mio. kr. på administration og ikke-fordelte fællesomkostninger, hvilket svarer til 5,5 %. Administrationsprocenten er 0,2 % point lavere end i 2022. Administrationsprocenten dækker over fællesomkostninger til repræsentantskab, bestyrelse, direktion, sekretariat og økonomi. Hjerteforeningen søger altid løbende at optimere på administrative processer men er samtidigt opmærksom på, at lave omkostninger ikke altid garanterer en højere formålsopfyldelse, tværtimod. Ofte vil effektive processer og administration, som dog kræver udviklingskroner, sikre en forbedret opfyldelse af foreningens formål.

Omkostninger, som vedrører alle aktiviteter i Hjerteforeningen, f.eks. ejendomsomkostninger, HR, IT, forsikringer mv., fordeles på aktiviteter – herunder også på ikke fordelte administrationsomkostninger, der indgår i administrationsprocenten.



## Øvrige forhold

### Aflønning af adm. direktør og bestyrelse

Aflønning af Hjerteforeningens adm. direktør. fremgår af note 15. Hjerteforeningens bestyrelse er frivillig og modtager ikke vederlag.

### Økonomisk risikostyring

Hjerteforeningen opererer som almennyttig organisation med en styringsmodel, hvor foreningens løbende udgifter tilpasses indtægterne. Foreningen er dog underlagt en række ukontrollerbarheder, bl.a. på finansielle markeder, niveauet af årets arveindtægter (som ofte er testamenteret flere år i forvejen), donationer, sponsorater og fondsindtægter. For at kunne sikre en forholdsvis stabil formålsopfyldelse og effektiv planlægning, arbejder foreningen derfor med en solid egenkapital, der kan dække et evt. underskud.

Hjerteforeningen opererer internt med økonomisk opfølgning og fortløbende estimater på kvartalsniveau, der sikrer kontinuerlig opfølgning og fokus for dermed løbende at sikre foreningens økonomiske balance.

### Egenkapitalens størrelse i forhold til planlagte aktiviteter

Hjerteforeningens egenkapital udgør pr. 31.12.2023 169,8 mio. kr. svarende til en soliditetsgrad på 58,8 %, hvilket anses for at være en sund og tilfredsstillende soliditet.

### Salg af værdipapirer

Hjerteforeningen frasolgte i 2023 værdipapirer for 23,1 mio. kr. til finansiering af bestyrelsesgodkendte, strategiske projekter fra 2021 til 2023. Frasalget var allerede planlagt og godkendt i 2022, men grundet favorable pengestrømme på driften i 2022, blev dette først nødvendigt i 2023 – og til et lavere beløb end hidtil antaget.

### Organisatoriske forhold og omstrukturingsomkostninger

Hjerteforeningen gennemførte i november 2023 en omstrukturering med det formål at fremtidssikre organisationen strategisk, skabe økonomisk balance og sikre økonomi til fremadrettede udviklingsprojekter. Dette har i 2023-regnskabet medført en gældspost relateret til fratrådte medarbejdere på 5,5 mio. kr.

## Medarbejdere

Hjerteforeningen har i 2023 haft gennemsnitligt 141 årsværk ansat, hvilket er på samme niveau som 2022. Med organisationsændringen fra november 2023 er der reduceret i årsværk svarende til ca. 22 FTE fra 2024.

Hjerteforeningen har fokus på trivsel og arbejdsmiljø og har en ambition om at være en moderne og innovativ organisation. Organisationens medarbejdere er fordelt med 75 % kvinder, en gennemsnitsalder på 44 år og gennemsnitsanciennitet på 4 år.

### Arbejdspladsvurdering og kontorhold

Hjerteforeningens lokaler på Møntergade og Vognmagergade er fortsat indrettet aktivitetsbaseret, så de understøtter opgavevaretagelsen. Hjerteforeningen har i 2023 gennemført en arbejdspladsvurdering (APV) 100 dage efter ombygningen i 2022. I april 2023 besøgte Arbejdstilsynet Hjerteforeningen - uden påtaler.

### Medlemstallet

Hjerteforeningen har i 2023 formået at vækste antallet af medlemmer fra 116.975 medlemmer per 31.12.2022 til 118.851 per 31.12.2023.

### Forventninger til kommende regnskabsår

Hjerteforeningens rammebudget for 2024 er estimeret med indtægter på 186,5 mio. kr., inklusiv forventede indtægter fra kapitalforvaltning. De samlede omkostninger til indtægtskabelse, administration og formålsaktiviteter, herunder strategiske udviklingsprojekter, er estimeret til 187,3 mio. kr. Årets resultat for 2024 er derfor estimeret til at balancere på minus 0,8 mio. kr.

### Begivenheder efter regnskabsårets afslutning

Ingen.

# LEDELSESPÅTEGNING

Bestyrelsen og direktionen har dags dato behandlet og godkendt årsregnskabet for regnskabsåret 1. januar - 31. december 2023 for Hjerteforeningen.

Årsregnskabet aflægges i overensstemmelse med foreningens vedtægter og god dansk regnskabsskik som beskrevet på side 13-15 i anvendt regnskabspraksis. Det er vores opfattelse, at

årsregnskabet for foreningen for regnskabsåret 1. januar - 31. december 2023 i alle væsentlige henseender er udarbejdet i overensstemmelse med foreningens vedtægter og god dansk regnskabsskik, som beskrevet på side 13-15 i anvendt regnskabspraksis.

København, den 10. april 2024

**Anne Kaltoft**  
Adm. direktør

Godkendt af bestyrelsen den 10. april 2024

**Christian Hassager**  
Formand

**Lars Frederiksen**  
Næstformand

**Kjeld Ahrendsen**

**Else Smith**

**Kresten Schultz Jørgensen**

**Charlotte Rønhof**

**Hans Erik Bøtker**

**Toke Halskov Kristensen**

**Anders Frederik Gjesing**

**Tove Hanghøj**

**Charlotte Fuglesang**

**Thomas Christensen-Degn**

# DEN UAFHÆNGIGE REVISORS REVISIONSPÅTEGNING

## Til bestyrelsen i Hjerteforeningen

### Konklusion

Vi har revideret årsregnskabet for Hjerteforeningen for regnskabsåret 1. januar - 31. december 2023, der omfatter resultatopgørelse, balance og noter, herunder anvendt regnskabspraksis. Årsregnskabet udarbejdes efter god regnskabsskik, som beskrevet på side 13-15 i anvendt regnskabspraksis.

Det er vores opfattelse, at årsregnskabet for Hjerteforeningen for 1. januar - 31. december 2023 i alle væsentlige henseender er udarbejdet i overensstemmelse med god regnskabsskik, som beskrevet på side 13-15 i anvendt regnskabspraksis.

### Grundlag for konklusion

Vi har udført vores revision i overensstemmelse med internationale standarder om revision og de yderligere krav, der er gældende i Danmark. Vores ansvar ifølge disse standarder og krav er nærmere beskrevet i revisionspåtegningens afsnit "Revisors ansvar for revisionen af årsregnskabet". Det er vores opfattelse, at det opnåede revisionsbevis er tilstrækkeligt og egnet som grundlag for vores konklusion.

### Uafhængighed

Vi er uafhængige af foreningen i overensstemmelse med International Ethics Standards Board for Accountants' internationale retningslinjer for revisoreres etiske adfærd (IESBA Code) og de yderligere etiske krav, der er gældende i Danmark, ligesom vi har opfyldt vores øvrige etiske forpligtelser i henhold til disse krav og IESBA Code.

### Ledelsens ansvar for årsregnskabet

Ledelsen har ansvaret for udarbejdelsen af et årsregskab i overensstemmelse med god regnskabsskik, som beskrevet på side 13-15 i anvendt regnskabspraksis. Ledelsen har endvidere ansvaret for den interne kontrol, som ledelsen anser for nødvendig for at udarbejde et årsregskab uden væsentlig fejlinformation, uanset om denne skyldes besvigelser eller fejl.

Ved udarbejdelsen af årsregnskabet er ledelsen ansvarlig for at vurdere foreningens evne til at fortsætte driften; at oplyse om forhold vedrørende fortsat drift, hvor dette er relevant; samt at udarbejde årsregnskabet på grundlag af regnskabsprincippet om fortsat drift, medmindre ledelsen enten har til hensigt at likvidere foreningen, indstille driften eller ikke har andet realistisk alternativ end at gøre dette.

### Revisors ansvar for revisionen af årsregnskabet

Vores mål er at opnå høj grad af sikkerhed for, om årsregnskabet som helhed er uden væsentlig fejlinformation, uanset om denne skyldes besvigelser eller fejl, og at afgive en revisionspåtegning med en konklusion. Høj grad af sikkerhed er et højt niveau af sikkerhed, men er ikke en garanti for, at en revision, der udføres i overensstemmelse med internationale standarder om revision og de yderligere krav, der er gældende i Danmark, altid vil afdække væsentlig fejlinformation, når sådan findes. Fejlinformationer kan opstå som følge af besvigelser eller fejl og kan betragtes som væsentlige, hvis det med rimelighed kan forventes, at de enkeltvis eller samlet har indflydelse på de økonomiske beslutninger, som regnskabsbrugerne træffer på grundlag af årsregnskabet.

### Den uafhængige revisors revisionspåtegning

Som led i en revision, der udføres i overensstemmelse med internationale standarder om revision og de yderligere krav, der er gældende i Danmark, foretager vi faglige vurderinger og opretholder professionel skepsis under revisionen. Herudover:

- Identificerer og vurderer vi risikoen for væsentlig fejlinformation i årsregnskabet, uanset om denne skyldes besvigelser eller fejl, udformer og udfører revisionshandlinger som reaktion på disse risici samt opnår revisionsbevis, der er tilstrækkeligt og egnet til at danne grundlag for vores konklusion. Risikoen for ikke at opdage væsentlig fejlinformation forårsaget af besvigelser er højere end ved væsentlig fejlinformation forårsaget af fejl, idet besvigelser kan omfatte sammensværgelser, dokumentfalsk, bevidste udeladelser, vildledning eller tilsidesættelse af intern kontrol.
- Opnår vi forståelse af den interne kontrol med relevans for revisionen for at kunne udforme revisionshandlinger, der er passende efter omstændighederne, men ikke for at kunne udtrykke en konklusion om effektiviteten af foreningens interne kontrol.
- Tager vi stilling til, om den regnskabspraksis, som er anvendt af ledelsen, er passende, samt om de regnskabsmæssige skøn og tilknyttede oplysninger, som ledelsen har udarbejdet, er rimelige.
- Konkluderer vi, om ledelsens udarbejdelse af årsregnskabet på grundlag af regnskabsprincippet om fortsat drift er passende, samt om der på grundlag af det opnåede revisionsbevis er væsentlig usikkerhed forbundet med begivenheder eller forhold, der kan skabe betydelig tvivl om foreningens evne til at fortsætte driften. Hvis vi konkluderer, at der er en væsentlig usikkerhed, skal vi i vores revisionspåtegning gøre opmærksom på oplysninger herom i årsregnskabet eller, hvis sådanne oplysninger ikke er tilstrækkelige, modificere vores konklusion. Vores konklusion er baseret på det revisionsbevis, der er opnået frem til datoen for vores revisionspåtegning. Fremtidige begivenheder eller forhold kan dog medføre, at foreningen ikke længere kan fortsætte driften.

Vi kommunikerer med den øverste ledelse om bl.a. det planlagte omfang og den tidsmæssige placering af revisionen samt betydelige revisionsmæssige observationer, herunder eventuelle betydelige mangler i intern kontrol, som vi identificerer under revisionen.

### Udtalelse om ledelsesberetningen

Ledelsen er ansvarlig for ledelsesberetningen.

Vores konklusion om årsregnskabet omfatter ikke ledelsesberetningen, og vi udtrykker ingen form for konklusion med sikkerhed om ledelsesberetningen.

I tilknytning til vores revision af årsregnskabet er det vores ansvar at læse ledelsesberetningen og i den forbindelse overveje, om ledelsesberetningen er væsentligt inkonsistent med årsregnskabet eller vores viden opnået ved revisionen eller på anden måde synes at indeholde væsentlig fejlinformation.

Baseret på det udførte arbejde er det vores opfattelse, at ledelsesberetningen er i overensstemmelse med årsregnskabet. Vi har ikke fundet væsentlig fejlinformation i ledelsesberetningen.

København, den 10. april 2024  
EY Godkendt Revisionspartnerselskab  
CVR-nr. 30 70 02 28

### Claus Tanggaard Jacobsen

statsaut. revisor  
mne23314

# ANVENDT REGNSKABSPRAKSIS

Årsregnskabet er aflagt i overensstemmelse med foreningens vedtægter og god regnskabsskik, hvor der er taget højde for foreningens særlige forhold.

Årsregnskabet er opstillet og præsenteres i henhold til Eksempelregnskab fra Hjerteforeningens brancheorganisation ISOBRO.

Hjerteforeningen følger ikke praksis i ISOBRO eksempelregnskab, hvad angår indtægtsføring af dels kontingentindtægter og dels visse gaver og tilskud:

- Indtægter fra kontingenter indregnes i resultatopgørelsen ved modtagelse af betaling. Der foretages ikke periodisering heraf. Fravigelsen i praksis har ikke nogen væsentlig indvirkning på foreningens årsregnskab, da langt størstedelen af kontingentindtægter følger foreningens regnskabsår.
- Gaver og tilskud indtægtsføres som udgangspunkt først, når betaling er modtaget. Dette er en mere forsigtig praksis sammenlignet med ISOBROs standardregnskab, hvor indtægtsførsel sker, når der er opnået endeligt tilsagn fra giver, når det er sandsynligt, at foreningen vil opfylde eventuelle betingelser knyttet til gaven/tilskuddet, og når det er overvejende sandsynligt, at gaven/tilskuddet ikke skal tilbagebetales. Fravigelsen i praksis har ikke nogen væsentlig indvirkning på foreningens årsregnskab, da ISOBROs principper typisk falder sammen med tidspunktet for modtagelse af beløbet.

Årsregnskabet er aflagt efter samme regnskabspraksis for indregning og måling som sidste år, og den ændrede præsentation har derfor ikke haft indvirkning på hverken omsætning, årets resultat eller egenkapital.

Hjerteforeningen følger desuden de indsamlingsetiske retningslinjer fra ISOBRO.

## Generelt om indregning og måling

Aktiver er værdier ejet af foreningen eller skyldige beløb til foreningen. Det er bankindeståender, værdipapirer, softwareudstyr, inventar og kontorudstyr, beholdninger af varer til salg og til forbrug.

Skyldige beløb til foreningen er tilgodehavender fra salg eller andre tilgodehavender, hvor betaling først modtages efter balancedagen. Skyldige beløb til foreningen er også bindende tilsagn om tilskud, arv eller gaver, som er modtaget fra tredjemand inden balancedagen, men som først betales efter balancedagen, og betalte omkostninger inden balancedagen, som vedrører perioden efter balancedagen, fx husleje, forsikringspræmier, abonnementer o.l.

Aktiver indregnes i balancen, når det som følge af en tidligere begivenhed er sandsynligt, at fremtidige økonomiske fordele vil tilgå foreningen, og det enkelte aktivs værdi kan måles pålideligt.

Forpligtelser er beløb, som foreningen skylder til andre, fx skyldige beløb for varer eller tjenesteydelser leveret før balancedagen, men som først betales efter balancedagen, kassekredit, indeholdt A-skat o.l. fra udbetalte lønninger o.l. Under forpligtelser indgår også værdien af ydelser, som foreningen på balancedagen er forpligtet til at levere til tredjemand. Det kan fx være forpligtelser til at levere bestemte ydelser som modydelse for vederlag, som er modtaget inden balancedagen, men hvor modydelse endnu ikke er leveret.

Forpligtelser indregnes i balancen, når foreningen som følge af en tidligere begivenhed har en retlig eller faktisk forpligtelse, og det er sandsynligt, at fremtidige økonomiske fordele vil fragå foreningen, og forpligtelsens værdi kan måles pålideligt.

Ved første indregning måles aktiver og forpligtelser til kostpris. Måling efter første indregning sker som beskrevet for hver enkelt regnskabspost nedenfor. Ved indregning og måling tages hensyn til forudsigelige risici og tab, der måtte fremkomme inden årsrapporten aflægges, og som be- eller afkræfter forhold, der eksisterede på balancedagen.

## Indtægter og omkostninger

Indtægter er beløb, som har forøget foreningens egenkapital, dvs. værdien af transaktioner, begivenheder o.l., der har forøget foreningens nettoaktiver. Eksempler på indtægter er tilskud fra offentlige myndigheder eller private organisationer, donationer i form af arv og gaver o.l., varesalg og salg af tjenesteydelser, kontingentbetalinger fra medlemmer, værdistigninger på værdipapirer o.l.

Omkostninger er beløb, som er forbrugt af foreningen og dermed har formindsket foreningens egenkapital, dvs. værdien af transaktioner, begivenheder o.l., der har formindsket foreningens nettoaktiver. Eksempler på omkostninger er løn og gager til foreningens medarbejdere, husleje og kontorholdsomkostninger, renteudgifter og kursfald på værdipapirer o.l. I omkostninger indgår også årlige afskrivninger på organisationens immaterielle og materielle aktiver som software, inventar og kontorudstyr, der undergår værdiforringelse over tid ved forbrug e.l.

I resultatopgørelsen indregnes indtægter og omkostninger med de beløb, der vedrører regnskabsåret.

## RESULTATOPGØRELSEN

### Indtægter ved indtægtsskabende aktiviteter

Foreningens indtægter omfatter kontingenter, donationer i form af arve- og gavebeløb, offentlige og private tilskud, indsamlinger o.l., administrationshonorar samt omsætning fra salg af varer på hjemmeside m.v. Derudover præsenteres tilskud fra samarbejdspartnere samt momskompensation som indtægter ved indtægtsskabende aktiviteter.

Indtægter indregnes generelt i årsregnskabet, når:

- de indtægtsskabende ydelser er udført
- indtægten kan måles pålideligt
- det er sandsynligt, at betaling for ydelsen vil finde sted
- omkostningerne forbundet med levering af ydelsen kan måles pålideligt
- der foreligger dokumentation for, at der er en indtægt.

Indtægter fra kontingenter indregnes i resultatopgørelsen ved modtagelse af betaling.

Modtagen arv indtægtsføres, når endelig boopgørelse foreligger, og alle udlagte værdier er indgået til foreningen. Aconto indgåede arbejdsbeløb indregnes under forpligtelser, indtil endelig boopgørelse foreligger.

Medlemsbidrag, bidrag fra fonde, gaver og tilskud indtægtsføres på modtagelsestidspunktet. Bidrag fra erhverv indtægtsføres på faktureringsstidspunktet.

Modtagne bidrag, legater og arv, som gives til konkrete projekter eller formål, indtægtsføres i takt med anvendelsen.

Indtægter fra indsamlinger og lotterier indregnes i resultatopgørelsen, når indsamlingens eller lotteriets resultat foreligger.

Indtægter ved salg af varer indregnes i resultatopgørelsen, når levering og risikoovergang til køber har fundet sted. Nettoomsætning indregnes eksklusiv moms, afgifter og rabatter i forbindelse med salget.

Værdien af modtagne naturalier oplyses i en note med en skønnet værdi.

### Omkostninger ved indtægtsskabende aktiviteter

Omkostninger vedrørende indtægtsskabende aktiviteter omfatter omkostninger, der direkte er afholdt til opnåelse af de tilknyttede indtægter, og som ellers ikke ville have været afholdt, hvis ikke de indtægtsskabende aktiviteter var gennemført. Omkostningerne indregnes i resultatopgørelsen på tidspunktet for afholdelse, medmindre omkostningerne berettiger til indregning i balancen som en periodeafgrænsningspost.

Omkostninger ved egen virksomhed omfatter årets køb af varer og hjælpematerialer med fradrag af rabatter, samt årets forskydning i varebeholdninger. Øvrige udgifter er periodiseret, så de omfatter regnskabsåret.

Lotteriomkostninger og omkostninger til landsindsamling m.v. periodiseres således, at de direkte relaterede omkostninger følger aktiviteten.

Foruden direkte løn og eksterne omkostninger indgår også en andel af fællesomkostninger baseret på en nøglefordeling.

### Administrationsomkostninger

Denne post omfatter de direkte omkostninger til foreningens administrative aktiviteter: Repræsentantskab, Bestyrelse, Direktion, Sekretariat og Økonomi.

### Ikke fordelte fællesomkostninger

Denne post er omkostninger, der ikke kan henføres direkte til enten indtægtsskabende aktiviteter, formålsbestemte aktiviteter eller administrative funktioner. Der er således tale om omkostninger, der kun indirekte kan henføres til pågældende aktiviteter. Dette er de ikke fordelte fællesomkostninger til Facility, IT-systemer og netværk m.v.

### Personaleomkostninger

Personaleomkostninger omfatter løn og gager, inklusive feriepenge og pensioner samt andre omkostninger til social sikring m.v. til foreningens medarbejdere. I personaleomkostninger er fratrukket modtagne godtgørelser fra offentlige myndigheder.

Personaleomkostninger fordeles på formålsbestemte aktiviteter, indtægtsskabende aktiviteter samt administrationsomkostninger.

### Finansielle poster

Der foretages periodisering af foreningens finansielle indtægter og udgifter.

Under resultatopgørelsens finansielle indtægter indgår både realiserede og urealiserede kursgevinster og -tab på værdipapirer.

### Skat

Foreningen er en almenvælgørende forening og er efter selskabs-skatteloven fritaget for skatteansættelse.

### Omkostninger anvendt til formålsbestemte aktiviteter

Omkostninger anvendt til formålsbestemte aktiviteter omfatter direkte henførbare afholdte omkostninger til gennemførelse af regnskabsårets formålsbestemte aktiviteter. Omkostninger relateret til disse aktiviteter indregnes i resultatopgørelsen på tidspunktet for deres afholdelse.

Omkostningerne omfatter bl.a. direkte henførbare personaleomkostninger, herunder andel af løn og gager baseret på registreret timeforbrug, samt øvrige omkostninger, der er en direkte følge af de udførte aktiviteter.

**Forebyggelse** er omkostninger vedrørende aktiviteter såsom tobak, motion, kost og mental trivsel med fokus på forebyggelse samt omkostninger ved produktion af informationsmateriale til hjerte-kar-patienter.

**Forskning** omfatter forskningsbevillinger samt øvrige omkostninger vedrørende forskningsadministration. Bevilgede midler til forskningsprojekter omkostningsføres ved bevillingen. Dette indebærer, at også bevillinger til flerårige projekter omkostningsføres samlet i bevillingsåret. De ved årets slutning ikke udbetalte midler er indregnet som gæld under regnskabsposten "Endnu ikke anvendte forskningsbevillinger".

**Interessevaretagelse** dækker omkostninger til Hjerteforeningens interessevaretagelse, herunder deltagelse i både danske og internationale aktiviteter.

**Patientstøtte** er omkostninger vedrørende rådgivningernes drift, herunder understøttelse af foreningens frivillige samt Hjertelinjen.

Patientstøtte omfatter også projektkomkostninger til frivillige patientstøtter samt børneaktiviteter m.m.

De formålsbestemte aktiviteter omfatter derudover en andel af fællesomkostninger fordelt efter en nøgle baseret på antal ansatte.

## BALANCEN

### Immaterielle anlægsaktiver

Immaterielle anlægsaktiver måles til kostpris med fradrag af akkumulerede af- og nedskrivninger. Anlæg under implementering indgår i anskaffelsessum men afskrives først fra igangsættelse.

### Materielle anlægsaktiver

Materielle anlægsaktiver er optaget til oprindelige anskaffelsespriser med tillæg af senere tilgange og opskrivninger og med fradrag af akkumulerede af- og nedskrivninger.

Afskrivningsgrundlaget opgøres under hensyntagen til aktivets restværdi efter afsluttet brugstid og reduceres med eventuelle nedskrivninger. Afskrivningsperioden og restværdien fastsættes på anskaffelsestidspunktet og revurderes årligt.

Der foretages lineære afskrivninger over den forventede brugstid, baseret på følgende vurdering af aktivernes forventede brugstider:

### Afskrivningsperiode

Indretning af lejede lokaler	4-5 år
Driftsmateriel og inventar m.v.	3-5 år
Software m.v.	3-5 år

Anskaffelser under 15 t.kr. udgiftsføres ved anskaffelse.

### Finansielle anlægsaktiver

Aktier, obligationer, investeringsbeviser m.v., der alle er børsnoterede, værdiansættes til kursen på statusdagen. Posten omfatter også tilgodehavender i form af huslejedeposita.

### Varebeholdninger

Varebeholdninger måles til kostpris efter FIFO-metoden eller netto-realisation sværdi, hvis denne er lavere. Netto-realisation sværdien for varebeholdninger opgøres til det beløb, som forventes at kunne indbringes ved salg i normal drift med fradrag af salgs- og færdiggørelsesomkostninger.

Netto-realisation sværdien opgøres under hensyntagen til omsættelighed, ukurans og udvikling i forventet salgspris.

### Tilgodehavender

Tilgodehavender måles til amortiseret kostpris, der normalt svarer til nominel værdi, med fradrag af nedskrivninger til imødegåelse af forventede tab. Posten består af debitorer og øvrige tilgodehavender samt forudbetalinger m.v.

### Periodeafgrænsningsposter

Periodeafgrænsningsposter indregnet under aktiver omfatter afholdte omkostninger, der vedrører efterfølgende regnskabsår. Periodeafgrænsningsposter måles til kostpris.

### Likvide beholdninger og bankgæld

Likvider omfatter beholdninger på bankkonto. Bankgæld omfatter foreningens kassekredit i Danske Bank.

### Egenkapital

Foreningens egenkapital er opdelt i en disponibel og en formålsbestemt del. Den disponible kapital består af overført andel af resultater for året og tidligere år, som endnu ikke er anvendt eller bevilget. Den formålsbestemte kapital består af midler, som er givet i form af arv eller gaver til konkrete anvendelser og kun må anvendes i overensstemmelse hermed.

### Langfristet gæld

Denne post omfatter gældsposter, som forfalder ud over et år. Beløbet er afsatte feriepenge i forbindelse med overgangsordningen i den nye ferielov.

### Anden gæld

Andre gældsforpligtelser måles til amortiseret kostpris, der sædvanligvis svarer til nominel værdi. Posten omfatter skyldige feriepenge, ikke afregnet moms og A-skat m.v. Posten omfatter også mellemværende med Hjerteforeningens lokalforeninger og andre nærtstående parter samt øvrige gældsposter.

### Periodeafgrænsningsposter

Periodeafgrænsningsposter, indregnet under forpligtelser, omfatter modtagne betalinger, som vedrører indtægter i efterfølgende regnskabsår på arve- og fondsindtægter.

### Eventualaktiver

Eventualaktiver, der er båndlagte midler, som foreningen ikke har erhvervet endelig ret til, indregnes ikke i balancen men oplyses alene i noterne.

### Omregning af fremmed valuta

Transaktioner i fremmed valuta omregnes ved første indregning til transaktionsdagens kurs. Tilgodehavender, gældsforpligtelser og andre monetære poster i fremmed valuta, som ikke er afregnet på balancedagen, omregnes til balancedagens valutakurs. Valutakursdifferencer, der opstår mellem transaktionsdagens kurs og kursen på henholdsvis betalingsdagen og balancedagen, indregnes i resultatopgørelsen som finansielle poster.

### Antal medarbejdere

Beregning af gennemsnitligt antal ansatte er baseret på det samlede indbetalte ATP-bidrag i regnskabsåret for medarbejdere (ATP-metoden). Bestyrelsen og andre frivillige medarbejdere indgår ikke i medarbejderantallet, da de er ulønnet.

### Medlemstal

Antal medlemmer er opgjort som antal registrerede medlemmer, der har betalt medlemskontingent for en periode, der løber hen over balancedagen eller påbegynder dagen efter balancedagen.

### Nøgletal

Nøgletal præsenteret på side 5 er beregnet således:

Nøgletal	Beregningsformel	Nøgletal udtrykker
Overskudsgrad ved indsamlinger mv.	$\frac{\text{Resultat af indtægtskabende aktiviteter} \times 100}{\text{Indtægter ved indtægtskabende aktiviteter}}$	Overskudsgrad ved indsamlinger viser den andel af de i regnskabsperioden indtægtsførte midler, som er tilbage til organisationen efter at direkte henførbare omkostninger til frembringelse af indtægterne er fratrukket.
Administrationsprocent	$\frac{\text{Administrationsomkostninger og ikke-fordelte fællesomkostninger} \times 100}{\text{Indtægter ved indtægtskabende aktiviteter}}$	Administrationsprocenten viser den del af organisationens samlede indtægter, der er medgået til henholdsvis administration o.l. og ikke-fordelte fællesomkostninger.*
Formålsprocent	$\frac{\text{Omkostninger ved formålsbestemte aktiviteter} \times 100}{\text{Indtægter ved indtægtskabende aktiviteter}}$	Formålsprocenten viser den andel af organisationens samlede indtægter, der er medgået til formålsbestemte aktiviteter i regnskabsåret i form af afholdte omkostninger direkte henførbare til de pågældende aktiviteter.
Konsolideringsprocent	$\frac{\text{Årets resultat} \times 100}{\text{Indtægter ved indtægtskabende aktiviteter}}$	Konsolideringsprocenten viser den del af organisationens samlede indtægter, der er medgået til konsolidering af organisationens formue.
Sikkerhedsmargin	$\frac{\text{Egenkapital} \times 100}{\text{Samlede omkostninger til indtægtskabende, formålsbestemte og generelle aktiviteter}}$	Sikkerhedsmarginen udtrykker i hvor høj grad egenkapitalen ultimo regnskabsåret kan dække organisationens omkostninger.
Soliditetsgrad	$\frac{\text{Egenkapital} \times 100}{\text{Balance i alt}}$	Soliditetsgrad udtrykker organisationens finansielle styrke.
Andel af offentlig finansiering	$\frac{\text{Indsamlede offentlige midler} \times 100}{\text{Indtægter ved indtægtskabende aktiviteter}}$	Andel af offentlig finansiering udtrykker den andel af organisationens finansiering, der er baseret på tilskud mv. fra offentlige myndigheder.

\*) Bemærk, denne adskiller sig fra Administrationsomkostninger som del af den samlede omkostningspulje, som set i Figur 4.



# RESULTATOPGØRELSE

Resultatopgørelse 1. januar - 31. december		2023	2022
	note	t.kr.	t.kr.
Indsamlede offentlige midler	1	10.735	10.992
Indsamlede private midler	2	154.944	154.289
Indtægter ved egen virksomhed	3	1.714	2.614
Tilskud fra samarbejdspartnere		1.304	1.221
<b>Indtægter ved indtægtskabende aktiviteter</b>		<b>168.697</b>	<b>169.116</b>
Omkostninger ved indtægtskabende aktiviteter	4,15,16	-58.574	-46.323
Omkostninger ved egen virksomhed	5,15,16	-559	-1.806
<b>Resultat af indtægtskabende aktiviteter</b>	<b>6</b>	<b>109.564</b>	<b>120.987</b>
Administrationsomkostninger	7,15,16	-5.957	-6.391
Ikke-fordelte fællesomkostninger	8,15,16	-3.292	-3.180
<b>Resultat før finansielle poster</b>		<b>100.315</b>	<b>111.416</b>
Kapitalforvaltning m.v.	9	24.764	-34.734
Finansielle omkostninger	10	-394	-16
<b>Resultat før formålsbestemte aktiviteter</b>		<b>124.685</b>	<b>76.666</b>
Forebyggelse	11,15,16	-17.468	-14.728
Forskning	12,15,16	-51.730	-49.806
Interessevaretagelse	13,15,16	-13.171	-8.978
Patientstøtte	14,15,16	-34.276	-40.690
<b>Omkostninger ved formålsbestemte aktiviteter</b>		<b>-116.645</b>	<b>-114.202</b>
<b>ÅRETS RESULTAT</b>		<b>8.040</b>	<b>-37.536</b>
<b>Forslag til resultatdisponering</b>			
<b>Overført til næste år</b>		<b>8.040</b>	<b>-37.536</b>
		<b>8.040</b>	<b>-37.536</b>

# BALANCE PR. 31. DECEMBER

	note	2023 t.kr.	2022 t.kr.
<b>AKTIVER</b>			
Software		921	1.422
<b>Immaterielle anlægsaktiver</b>	17	<b>921</b>	<b>1.422</b>
Andre anlæg, driftsmateriel og inventar		472	647
<b>Materielle anlægsaktiver</b>	18	<b>472</b>	<b>647</b>
Deposita		2.308	2.078
Andre værdipapirer og kapitalandele	19	259.330	257.874
<b>Finansielle anlægsaktiver</b>		<b>261.638</b>	<b>259.952</b>
<b>Anlægsaktiver</b>		<b>263.031</b>	<b>262.021</b>
<b>Varebeholdninger</b>	20	<b>2.238</b>	-
Tilgodehavender fra salg og tjenesteydelser		8.947	7.946
Tilgodehavender hos tilknyttede organisationer		306	346
Periodeafgrænsningsposter		1.563	1.832
<b>Tilgodehavender</b>		<b>10.816</b>	<b>10.124</b>
<b>Likvide beholdninger</b>		<b>12.936</b>	<b>8.925</b>
<b>Omsætningsaktiver</b>		<b>25.990</b>	<b>19.049</b>
<b>AKTIVER</b>		<b>289.021</b>	<b>281.070</b>
<b>PASSIVER</b>			
Formålsbestemt kapital		2.741	2.741
Disponible midler		167.067	159.027
<b>Egenkapital</b>	21	<b>169.808</b>	<b>161.768</b>
Leverandørgæld		9.621	9.892
Anden gæld	22	21.611	8.754
Forudbetalte betingede tilskud, arv og gaver	23	20.050	25.139
Endnu ikke anvendte forskningsbevillinger		67.931	75.517
<b>Kortfristede gældsforpligtelser</b>		<b>119.213</b>	<b>119.302</b>
<b>Gældsforpligtelser i alt</b>		<b>119.213</b>	<b>119.302</b>
<b>PASSIVER</b>		<b>289.021</b>	<b>281.070</b>
Eventualforpligtelser	24		
Øvrige økonomiske forpligtelser	25		

# PENGESTRØMSOPGØRELSE

1. januar - 31. december

	Note	2023 t.kr.	2022 t.kr.
Resultat før finansielle poster men efter formålsbestemte aktiviteter		-16.333	-2.785
Af- og nedskrivninger		677	712
Ændring i driftskapital	26	-3.018	4.399
		<b>-18.674</b>	<b>2.326</b>
Modtagne finansielle indtægter		227	-
Betalte finansielle omkostninger		-394	-16
<b>Pengestrømme vedrørende drift</b>		<b>-18.841</b>	<b>2.310</b>
Køb mv. af immaterielle anlægsaktiver		-	-268
Køb mv. af materielle anlægsaktiver		-	-726
Køb mv. af finansielle anlægsaktiver		-231	-
Salg af finansielle anlægsaktiver		23.082	-
<b>Pengestrømme vedrørende investeringer</b>		<b>22.851</b>	<b>-994</b>
<b>Pengestrømme vedrørende finansiering</b>		<b>-</b>	<b>-</b>
<b>Ændring i likvider</b>		<b>4.010</b>	<b>1.316</b>
Likvider 01.01.2023		8.926	7.610
<b>LIKVIDER 31.12.2023</b>	27	<b>12.936</b>	<b>8.926</b>

	2023 t.kr.	2022 t.kr.
<b>Note 1</b>		
<b>Indsamlede offentlige midler</b>		
Ikke formålsbestemte tilskud	2.495	3.192
Formålsbestemte tilskud	8.240	7.800
<b>I alt</b>	<b>10.735</b>	<b>10.992</b>
Indenrigs- og Sundhedsministeriet, Udlofningsmidler 2023, Driftspuljen	6.083	4.485
Indenrigs- og Sundhedsministeriet, Udlofningsmidler, Aktivitetspuljen 2023, Sundhedskonference	300	-
Indenrigs- og Sundhedsministeriet, Udlofningsmidler, Aktivitetspuljen 2023, Hospitalsindsatsen	240	-
Indenrigs- og Sundhedsministeriet, Udlofningsmidler 2022, Aktivitetspuljen	-	600
Indenrigs- og Sundhedsministeriet, Puljen til sundhedsfremme og sygdomsforebyggelse, Gå Med projektet	1.499	1.389
Socialstyrelsen, Handicappuljen 2023	106	-
Kulturministeriet, Bladpuljen 2023	761	710
Øvrige bevillinger	23	-
<b>Årets nye bevillinger</b>	<b>9.012</b>	<b>7.184</b>
Reguleringer vedr. tidligere års puljer	-43	49
Overført til næste år	-1.089	-360
Overført fra tidligere år	360	927
<b>I alt</b>	<b>8.240</b>	<b>7.800</b>
<b>Note 2</b>		
<b>Indsamlede private midler</b>		
Ikke formålsbestemte arv og gaver *	81.895	97.018
Formålsbestemte arv og gaver *	34.742	15.726
Medlemskontingenter	25.269	25.747
Lotteri indtægter	8.082	8.483
Indsamlinger	4.956	7.315
<b>I alt</b>	<b>154.944</b>	<b>154.289</b>
<i>*) Arveindtægter udgør heraf:</i>	38.065	47.928
<b>Indsamlede private midler ekskl. Arveindtægter</b>	<b>116.879</b>	<b>106.361</b>
<b>Note 3</b>		
<b>Indtægter ved egen virksomhed</b>		
Salg af varer	1.554	1.971
Salg af tjenesteydelser	160	643
<b>I alt</b>	<b>1.714</b>	<b>2.614</b>
<b>Note 4</b>		
<b>Omkostninger ved indtægtskabende aktiviteter</b>		
Andre eksterne omkostninger	29.642	25.684
Personaleomkostninger, jf. note 15	28.735	20.453
Af- og nedskrivninger, jf. note 16	197	186
<b>I alt</b>	<b>58.574</b>	<b>46.323</b>

	2023 t.kr.	2022 t.kr.
<b>Note 5</b>		
<b>Omkostninger ved egen virksomhed</b>		
Andre eksterne omkostninger	559	1.806
Personaleomkostninger, jf. note 15	-	-
<b>I alt</b>	<b>559</b>	<b>1.806</b>

	2023 t.kr.			2022 t.kr.		
	Indtægter	Direkte omkostninger	Resultat	Indtægter	Direkte omkostninger	Resultat
<b>Note 6</b>						
<b>Resultat af indtægtskabende aktiviteter</b>						
Ikke formålsbestemte offentlige tilskud	2.495	-	2.495	3.192	-	3.192
Formålsbestemte offentlige tilskud	8.240	-	8.240	7.800	-	7.800
Ikke formålsbestemte arv og gaver	81.895	-23.621	58.274	97.018	-21.981	75.037
Formålsbestemte arv og gaver	34.742	-10.020	24.722	15.726	-3.561	12.165
Medlemskontingenter	25.269	-1.328	23.941	25.747	-1.769	23.978
Hjerte lotterier	8.082	-4.549	3.533	8.483	-4.814	3.669
Indsamlinger	4.956	-1.522	3.434	7.315	-1.879	5.436
Salg af varer	1.554	-559	995	1.971	-1.494	477
Salg af tjenesteydelser	160	-	160	643	-311	332
Tilskud fra samarbejdspartnere	1.304	-15	1.289	1.221	-48	1.173
	<b>168.697</b>	<b>-41.614</b>	<b>127.083</b>	<b>169.116</b>	<b>-35.857</b>	<b>133.259</b>

	2023 t.kr.	2022 t.kr.
<b>Note 6 - fortsat</b>		
<b>Indtægtsskabende aktiviteter</b>		
Indtægter	168.697	169.116
Direkte omkostninger	-41.614	-35.857
Indirekte omkostninger	-17.520	-12.273
<b>I alt</b>	<b>109.563</b>	<b>120.986</b>

<b>Modtagne naturalier</b>		
<b>Naturalier anvendt i kampagner</b>	<b>340</b>	<b>385</b>

	2023 t.kr.	2022 t.kr.
<b>Note 7</b>		
<b>Administrationsomkostninger</b>		
Andre eksterne omkostninger	1.817	1.709
Personaleomkostninger, jf. note 15	4.140	4.682
Af- og nedskrivninger, jf. note 16	-	-
<b>I alt</b>	<b>5.957</b>	<b>6.391</b>

	2023 t.kr.	2022 t.kr.
<b>Note 8</b>		
<b>Ikke fordelte fællesomkostninger</b>		
Andre eksterne omkostninger	1.251	1.523
Personaleomkostninger, jf. note 15	1.999	1.600
Af- og nedskrivninger, jf. note 16	42	57
<b>I alt</b>	<b>3.292</b>	<b>3.180</b>

	2023 t.kr.	2022 t.kr.
<b>Note 9</b>		
<b>Finansielle indtægter</b>		
Finansielle anlægsaktiver	24.538	-34.734
Renteindtægter	226	-
<b>I alt</b>	<b>24.764</b>	<b>-34.734</b>
<b>Note 10</b>		
<b>Finansielle omkostninger</b>		
Renteomkostninger	-76	-0
Andre finansielle omkostninger	-318	-16
<b>I alt</b>	<b>-394</b>	<b>-16</b>
<b>Note 11</b>		
<b>Forebyggelse</b>		
Andre eksterne omkostninger	7.837	8.603
Personaleomkostninger, jf. note 15	9.566	6.069
Af- og nedskrivninger, jf. note 16	65	55
<b>I alt</b>	<b>17.468</b>	<b>14.728</b>
<b>Note 12</b>		
<b>Forskning</b>		
Andre eksterne omkostninger	35.095	34.385
Personaleomkostninger, jf. note 15	16.468	15.282
Af- og nedskrivninger, jf. note 16	167	139
<b>I alt</b>	<b>51.730</b>	<b>49.806</b>
<b>Note 13</b>		
<b>Interessevaretagelse</b>		
Andre eksterne omkostninger	4.711	4.032
Personaleomkostninger, jf. note 15	8.402	4.901
Af- og nedskrivninger, jf. note 16	58	45
<b>I alt</b>	<b>13.171</b>	<b>8.978</b>
<b>Note 14</b>		
<b>Patientstøtte</b>		
Andre eksterne omkostninger	12.691	15.063
Personaleomkostninger, jf. note 15	21.438	25.396
Af- og nedskrivninger, jf. note 16	147	231
<b>I alt</b>	<b>34.276</b>	<b>40.690</b>
<b>Note 15</b>		
<b>Personaleomkostninger</b>		
Løn og gager	77.213	73.762
Pensionsomkostninger	6.506	6.155
Refusioner	-2.070	-1.986
Fratrædelses- og fritstillingsomkostninger	5.225	20
Feriepenge	2.069	-1.629
Andre sociale omkostninger	1.805	2.061
<b>I alt</b>	<b>90.748</b>	<b>78.383</b>

	2023 t.kr.	2022 t.kr.
<b>Note 15 - fortsat</b>		
<b>Personaleomkostninger er fordelt således:</b>		
Omkostninger ved indtægtskabende aktiviteter	28.735	20.453
Omkostninger ved egen virksomhed	-	-
Forebyggelse	9.566	6.069
Forskning	16.468	15.282
Interessevaretagelse	8.402	4.901
Patientstøtte	21.438	25.396
Administrationsomkostninger	4.140	4.682
Ikke-fordelte fællesomkostninger	1.999	1.600
	<b>90.748</b>	<b>78.383</b>

<b>Heraf samlet vederlag til:</b>		
Direktør Anne Kaltoft	1.859	1.825
Bestyrelsen	0	0

Gennemsnitligt antal medarbejdere	141	141
Personaleomkostninger er i lighed med sidste år fordelt til de respektive aktiviteter baseret på funktionsbeskrivelser for de enkelte medarbejdere og timeregistreringer. Bestyrelsen modtager ikke vederlag.		

<b>Note 16</b>		
<b>Af- og nedskrivninger</b>		
Afskrivninger af immaterielle og materielle anlægsaktiver	677	712
<b>I alt</b>	<b>677</b>	<b>712</b>
Af- og nedskrivninger er fordelt således:		
Omkostninger ved indtægtskabende aktiviteter	197	186
Forebyggelse	65	55
Forskning	167	139
Interessevaretagelse	58	45
Patientstøtte	147	231
Administrationsomkostninger	-	-
Ikke-fordelte fællesomkostninger	42	57
<b>I alt</b>	<b>677</b>	<b>712</b>

Af- og nedskrivninger af andre anlæg, driftsmateriel og inventar er fordelt baggrund af fordelingsnøgler, der tager udgangspunkt i fordelingen af personaleomkostninger på aktiviteterne korrigeret for intensiteten i brugen af den pågældende aktivtype.

<b>Note 17</b>		
<b>Immaterielle anlægsaktiver (t.kr.)</b>	<b>Software</b>	
<b>Anskaffelsessum</b>		
Saldo 1. januar 2023	3.091	
Årets tilgang	-	
Årets afgang	0	
<b>Anskaffelsessum 31.12.2023</b>	<b>3.091</b>	
<b>Af- og nedskrivninger</b>		
Saldo 1. januar 2023	1.669	
Årets af- og nedskrivninger	501	
Af- og nedskrivn. solgte aktiver	-	
<b>Af- og nedskrivn. 31.12.2023</b>	<b>2.170</b>	
<b>Regnskabsmæssig værdi 31.12.2023</b>	<b>921</b>	

<b>Note 18</b>	
<b>Materielle anlægsaktiver (t.kr.)</b>	<b>Driftsmateriel og inventar i alt</b>
<b>Anskaffelsessum</b>	
Saldo 1. januar 2023	998
Årets tilgang	0
Årets afgang	-77
<b>Anskaffelsessum 31.12.2023</b>	<b>921</b>
<b>Af- og nedskrivninger</b>	
Saldo 1. januar 2023	351
Årets af- og nedskrivninger	175
Af- og nedskrivninger solgte aktiver	-77
<b>Af- og nedskrivninger 31.12.2023</b>	<b>449</b>
<b>Regnskabsmæssig værdi 31.12.2023</b>	<b>472</b>

Hjerteforeningen har ingen finansielt leasede anlægsaktiver.

<b>Note 19</b>				
<b>Finansielle anlægsaktiver (t.kr.)</b>	<b>Likvider</b>	<b>Obligationer og obligationsbaserede investeringsbeviser</b>	<b>Aktiebaserede investeringsbeviser</b>	<b>I alt</b>
<b>Anskaffelsessum</b>				
Saldo 1. januar 2023	855	189.909	67.110	257.874
Rebalancering af Portefølje	-903	-37.229	38.132	-
Årets kapital afgang, netto	-	-	-23.082	-23.082
Årets resultat, netto	228	8.875	15.435	24.538
<b>Regnskabsmæssig værdi 31.12.2023</b>	<b>180</b>	<b>161.555</b>	<b>97.595</b>	<b>259.330</b>

Hjerteforeningen har i 2023 i henhold til Investeringspolitik givet tilsagn til Private Debt investeringer for 20 mio.kr. og i Private Equity for 30 mio.kr. Der er i 2023 ikke foretaget indbetalinger vedrørende disse tilsagn.

	<b>2023 t.kr.</b>	<b>2022 t.kr.</b>
<b>Note 20</b>		
<b>Varebeholdninger</b>		
Forbrugsvarer	2.238	-
Handelsvarer	-	-
<b>I alt</b>	<b>2.238</b>	<b>-</b>

<b>Note 21</b>			
<b>Egenkapital (t.kr.)</b>	<b>Disponibel kapital</b>	<b>Formålsbestemt kapital</b>	<b>Samlet kapital</b>
Saldo 1. januar 2023	159.027	2.741	161.768
Årets resultat	8.040	0	8.040
<b>Egenkapital i alt</b>	<b>167.067</b>	<b>2.741</b>	<b>169.808</b>



	2023 t.kr.	2022 t.kr.
<b>Note 22</b>		
<b>Anden gæld</b>		
Skyldige omkostninger	6.801	3.137
Skyldige feriepenge	4.816	2.745
Mellemregning med lokalforeninger og klubber	459	234
Skyldig moms, A-skat mv.	3.130	875
Øvrig gæld	6.405	1.763
<b>I alt</b>	<b>21.611</b>	<b>8.754</b>

<b>Note 23</b>		
<b>Forudbetalte betingede tilskud, arv og gaver</b>		
Aconto indgåede arvebeløb	5.857	9.461
Modtagne, men ikke disponerede indtægter	14.193	15.678
<b>I alt</b>	<b>20.050</b>	<b>25.139</b>

<b>Note 24</b>		
<b>Eventualaktiver</b>		
Båndlagt legatkapital	2.173	2.073
Arvekapital med foreløbig rentenydelsesret for arveladers slægtninge	7.200	7.023
<b>I alt</b>	<b>9.373</b>	<b>9.096</b>

<b>Note 25</b>		
<b>Øvrige økonomiske forpligtelser</b>		
Af ovenstående forfalder følgende indenfor 1 år	5.510	5.538
Resten forfalder mellem 1 til 5 år frem	16.400	22.052
<b>Huslejeforpligtelser i alt</b>	<b>21.910</b>	<b>27.590</b>

<b>Note 26</b>		
<b>Ændring af driftskapital</b>		
Ændring i varebeholdninger	-2.238	3.050
Ændring i tilgodehavender mv.	-692	-31
Ændring i leverandørgæld mv.	-88	1.380
<b>I alt</b>	<b>-3.018</b>	<b>4.399</b>

<b>Note 27</b>		
<b>Likvider</b>		
Likvide beholdninger	12.936	8.926
Kassekredit, kortfristet gæld	-	-
<b>I alt</b>	<b>12.936</b>	<b>8.926</b>

Ansvarshavende: Anne Kaltoft  
Redaktion: Line Toft-Jensen Schnelder og Michael Vestergaard Nobbs  
Grafisk tilrettelæggelse og layout: FINDERUP-JENSEN Grafisk Design



Vognmagergade 7, 3., 1120 København K | Tlf. 70 25 00 00  
post@hjertereforeningen.dk | www.hjertereforeningen.dk

CVR. nr. 10394228