

 HJERTEFORENINGENS

ÅRSREGNSKAB

2022

Årsregnskab 2022

CVR. - nr. 10 39 42 28

Godkendt på foreningens ordinære
repræsentantskabsmøde den 13. maj 2023

Dirigent

Indhold

- 5 Hoved- og nøgletal
- 6 Ledelsesberetning
- 10 Ledelsespåtegning
- 11 Den uafhængige revisors
revisionspåtegning
- 13 Anvendt regnskabspraksis
- 17 Resultatopgørelse 1. januar-31. december
- 18 Balance pr. 31. december
- 19 Pengestrømsopgørelse
- 20 Noter


HJERTER I TAL

Ca. 56.400



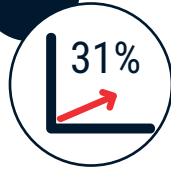
Hvert år rammes ca. 56.400 danskere af en hjerte-kar-sygdom.¹

55+

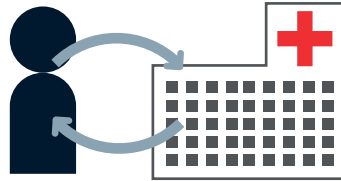


Mere end halvdelen af danskerne over 55 år rammes af en hjerte-kar-sygdom.³

524.000



Omkring 524.000 danskere lever med en hjerte-kar-sygdom. Det svarer til en stigning på 31 procent siden 2004.¹



Omtrent 21 procent af hjerte-kar-patienterne genindlægges inden for 30 dage, efter at de har været indlagt med hjerte-kar-sygdomme.¹



500

Det estimeres, at ca. 500 børn årligt bliver født med en hjertefejl.⁴



Antallet af danskere, der får hjertemedicin, er steget med 38 procent fra 2004 til 2018.¹

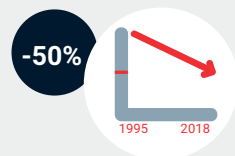
HJERTE-KAR-SYGDOMME OG DØDELIGHED



Hver fjerde dansker dør af en hjerte-kar-sygdom.²



Hjerte-kar-sygdom er den næsthøypigste dødsårsag i Danmark. Hvert år dør 12.300 danskere af hjerte-kar-sygdomme.^{1,2}



Antallet af dødsfald, som skyldes hjerte-kar-sygdom, er halveret fra 1995 til 2018.²

41.000



41.000 mennesker lever med en medfødt hjertefejl, heraf er 16.400 børn og unge under 18 år.¹



Danskere, hvis højest opnåede uddannelse er på grundskoleniveau, har to til tre gange så høj risiko for at dø af en hjerte-kar-sygdom sammenlignet med deres jævnaldrende med en lang videregående uddannelse.¹




Åreforsnævring i hjertet er den enkeltstygdom, som flest danskere dør af.²

HJERTE-KAR-SYGDOMME OG PENGE



De samlede omkostninger ved sygehusindlæggelser for alle hjerte-kar-sygdomme var næsten 5,3 mia. kr. i 2017.⁶



Hvert år koster åreforsnævring i hjertet 1,76 mia. kr. i behandling og pleje.⁵



De samlede medicinomkostninger for hjerte-kar-sygdomme var 1,81 mia. kr. i 2017.⁶

Tallene i grafikken var gældende på tidspunktet for årsrapportens udarbejdelse marts 2023.

Kilder:

- Hjerteforeningen. HjerteTal.dk, 2020.
- Sundhedsdatastyrelsen. Dødsårsagsregisteret 2018, Tal og analyse. 2019.
- Leening MJG, et al. Sex differences in lifetime risk and first manifestation of cardiovascular disease: prospective population based cohort study. *BMJ* 2014; 349(nov17_9):1-13.
- Van Der Linde D, et al. Birth prevalence of congenital heart disease worldwide: A systematic review and meta-analysis. *J Am Coll Cardiol.* 2011; 58(21):2241-7.
- Flachs EM, et al. Sygdomsbyrden i Danmark - sygdomme: Sundhedsstyrelsen. København; 2015.
- Hjerteforeningen. Beregninger udført af Statens Institut for Folkesundhedsvidenskab for Hjerteforeningen. 2020.

LIV UDEN HJERTESYGDOM

Hjerteforeningen vil vinde kampen mod hjertesygdom gennem forskning, forebyggelse og patientstøtte.

Fem strategiske målsætninger sætter retningen for Hjerteforeningens indsatser



Vi hjælper børn og unge med at passe på deres hjerter

Vi hjælper højrisikogrupper med at passe på deres hjerter



Vi kæmper for akutindsats af høj kvalitet



Vi kæmper for bedre livskvalitet for hjertebørn og deres pårørende

Vi kæmper for bedre livskvalitet for hjerte-patienter og deres pårørende



HOVED- OG NØGLETAL

Udviklingen i de seneste 5 år kan beskrives således:

| Hovedtal (mio. kr.)* | 2022 | 2021 | 2020 | 2019 | 2018 |
|-----------------------------------------------------------------|--------------|--------------|--------------|--------------|--------------|
| Indtægter ved indtægtsskabende aktiviteter | 169,1 | 155,6 | 182,2 | 184,5 | 174,0 |
| Resultat af indtægtsskabende aktiviteter | 121,0 | 104,6 | 131,2 | 133,1 | 111,9 |
| Administrationsomkostninger og ikke fordelte fællesomkostninger | -9,6 | -9,6 | -9,2 | -10,5 | -17,2 |
| Finansielle poster, netto | -34,8 | 20,2 | 5,1 | 27,2 | -8,8 |
| Resultat før formålsbestemte aktiviteter | 76,7 | 115,2 | 127,1 | 149,7 | 85,9 |
| Omkostninger ved formålsbestemte aktiviteter | -114,2 | -121,6 | -114,4 | -114,3 | -120,0 |
| Årets resultat | -37,5 | -6,3 | 12,7 | 35,4 | -34,0 |
| Aktiver | | | | | |
| Anlægsaktiver | 262,0 | 294,8 | 260,5 | 299,8 | 271,2 |
| Omsætningsaktiver | 19,0 | 20,8 | 59,5 | 12,2 | 7,4 |
| Aktiver i alt | 281,1 | 315,6 | 320,0 | 312,0 | 278,6 |
| Passiver | | | | | |
| Bunden og reserveret egenkapital | 2,7 | 2,7 | 2,7 | 2,7 | 2,7 |
| Fri egenkapital | 159,0 | 196,6 | 203,0 | 190,3 | 154,8 |
| Egenkapital i alt | 161,8 | 199,3 | 205,7 | 193,0 | 157,6 |
| Langfristede gældsforpligtelser | - | - | - | 2,3 | - |
| Kortfristede gældsforpligtelser | 119,3 | 116,2 | 114,3 | 116,7 | 121,0 |
| Passiver i alt | 281,1 | 315,5 | 320,0 | 312,0 | 278,6 |
| Nøgletal: *) | | | | | |
| Overskudsgrad ved indsamlinger mv. | 71,5 % | 67,2 % | 72,0 % | 72,1 % | 64,3 % |
| Administrationsprocent | 5,7 % | 6,1 % | 5,1 % | 5,7 % | 9,9 % |
| Formålsprocent | 67,5 % | 78,1 % | 62,8 % | 61,9 % | 69,0 % |
| Konsolideringsprocent | -22,2 % | -4,1 % | 7,0 % | 19,2 % | -19,6 % |
| Sikkerhedsmargin | 94,1 % | 109,4 % | 117,8 % | 109,5 % | 79,1 % |
| Soliditetsgrad | 57,6 % | 63,2 % | 64,3 % | 61,9 % | 56,6 % |
| Andel af offentlig finansiering | 6,5 % | 6,8 % | 7,5 % | 6,8 % | 5,4 % |

Hoved- og nøgletal for årene 2019 - 2022 følger Eksempelregnskabet fra ISOBRØ.

*) I 2022 er en del aktiviteter blevet reklassificeret formålsmæssigt - år 2021 er tilrettet tilsvarende - det er ikke muligt at tilrette for årene 2018-2020. I afsnit om regnskabspraksis fremgår beregningsformler for ovenstående nøgletal, og en beskrivelse af hvad disse nøgletal udtrykker.

LEDELSENS BERETNING

Indledning

Hjerteforeningens resultat i 2022 er samlet set på minus 37,5 mio. kr. Årets resultat skyldes primært udviklingen i de finansielle poster på minus 34,8 mio. kr. som følge af et meget hårdt år for værdipapirer. Resultatet skal ses i forhold til, at Hjerteforeningen fra årets start havde budgetteret med et planlagt underskud på minus 31 mio. kr. for at investere i indtægtsskabelse, forskning og patientstøtte finansieret af egenkapitalmidler.

Hjerteforeningen har i 2022 indsamlet flere midler til hjertesagen end i 2021. Til gengæld er der brugt lidt færre midler til formålsaktiviteter i 2022 end året før, hvilket primært skyldes, at det ikke var muligt at uddele alle midler ved Hjerteforeningens forskningsuddeling.

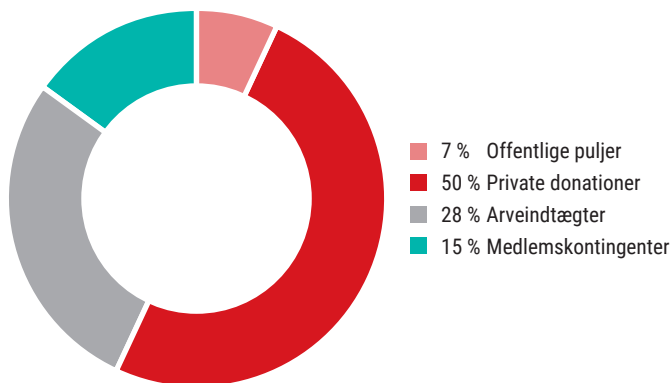
Indtægter

Samlet set har Hjerteforeningen i 2022 indtægter for i alt 169,1 mio. kr., hvilket er en stigning på 13,5 mio. kr. i forhold til 2021. De indsamlede private midler udgør fortsat den klart største andel af indtægtsskabelsen med 154,3 mio. kr., mens indsamlede offentlige midler udgør 11 mio. kr. Derudover bidrager indtægter ved egen virksomhed og tilskud fra samarbejdspartnere med henholdsvis 2,6 og 1,2 mio. kr.

Stigningen i indtægterne er sket inden for de indsamlede private midler og skyldes primært, at de realiserede arveindtægter i 2022 udgør 47,9 mio. kr. mod 31,2 mio. kr. i 2021. Derudover ses også en lille stigning i kontingentindtægter på 0,1 mio. kr., mens der ses et fald i indtægter fra lotterier og indsamlinger på henholdsvis 1,3 og 1,1 mio. kr.

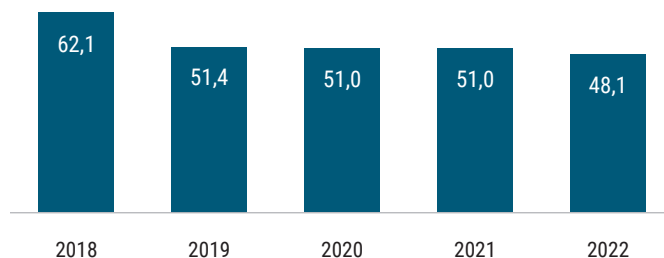
Hjerteforeningen har igennem de senere år arbejdet målrettet med at fortælle danskerne om muligheden for at testamenter til fordel for Hjerteforeningen, og på den baggrund er det forventningen, at indtægterne fra arv vil være stigende også i de kommende år.

Figur 1. Indtægter i 2022 fordelt på indtægtstyper



Hjerteforeningen har i 2022 brugt 48,1 mio. kr. til indtægtsskabende aktiviteter, hvilket er et fald på 2,9 mio. kr. i forhold til 2021. Af figur 2 fremgår desuden, at det er det laveste omkostningsniveau de seneste 5 år og hele 14 mio. kr. lavere end i 2018. En af årsagerne til faldet i omkostningerne er, at Hjerteforeningen gennem de seneste år har omlagt indtægtsskabelsen, så foreningen fx ikke længere bruger gadehvervning til at hverve medlemmer. Hjerteforeningen er desuden i gang med en digital omstilling af indtjeningsområdet.

Figur 2. Omkostninger til indtægtsskabende aktiviteter i perioden 2018-2022 (mio. kr.)

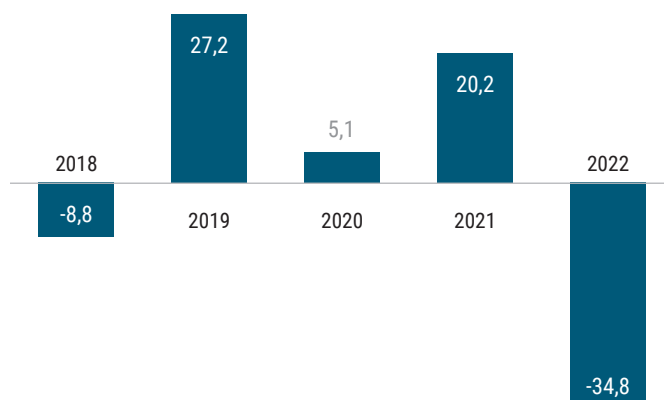


Finansielle indtægter – kapitalafkast

Finansielle indtægter fra renter, udbytter, kursgevinster- og tab på værdipapirer resulterer i 2022 i et negativt afkast på 34,8 mio. kr. fordelt med 13,7 mio. på aktier og 21,1 mio. på obligationer. Kapitalafkastet for 2022 er i alt 55,0 mio. kr. dårligere end i 2021. År 2022 var et dårligt år på kapitalmarkederne – både for aktieandelen (-20 %) og for obligationsdelen (-11 %). Hjerteforeningens afkast ligger for året lidt under benchmark.

Det negative afkast på aktiemarkedet skyldes en stigende inflation, stigende renter, krigen i Ukraine, en voksende energikrise samt frygt for en potentiel recession. Obligationsmarkederne blev særligt påvirket af, at renterne i USA igennem 2022 steg fra ca. 0 % til godt 4 %, i takt med at centralbankerne satte dem op for at bremse den voksende inflation. Hjerteforeningen bogfører afkast i overensstemmelse med årsregnskabsloven, og derfor kommer der store udsving på vores afkast, jf. figur 3.

Figur 3. Finansielle indtægter i perioden 2018-2022



Bestyrelsen godkendte i 2022 en revideret investeringsramme, som bl.a. betyder, at Hjerteforeningen fremadrettet kan placere op til 30 % i alternative investeringer, herunder i Private Equity og Private Debt. Formålet er at øge afkastet uden at øge risikoprofilen. I forlængelse heraf har Hjerteforeningen sat gang i en proces med at finde en investeringsrådgiver, som kan bistå Hjerteforeningen med rådgivning om alle aktivklasser samt den konkrete omlægning af porteføljen med henblik på implementering i 2023.

Varetagelsen af Hjerteforeningens investeringsaktivitet er i 2022 håndteret af henholdsvis Danske Bank Asset Management og Jyske Capital, som er forpligtet til at disponere Hjerteforeningens midler i overensstemmelse med investeringsrammen for risiko jf. tabel 1.

Tabel 1. Oversigt over investeringsmandat

| Investering | Op til |
|--------------------------------------------------|--------|
| Danske obligationer | 100 % |
| Udenlandske obligationer | 30 % |
| Investment Grade obligationer | 20 % |
| High Yield obligationer/Senior Secured bankloans | 10 % |
| Nye obligationsmarkeder | 30 % |
| Aktier | 40 % |
| Investeringer ex. danske obligationer tilsammen | 60 % |
| Kontantindestående | 10 % |

Investeringsrammen vurderes årligt af Hjerteforeningens bestyrelse bl.a. ved at vurdere det finansielle markedsklima og de deraf følgende risici.

Ud over ovenstående investeringsramme er det pålagt kapitalforvalteren kun at investere i etisk screenede investeringsforeninger/værdipapirer. Kapitalforvalteren skal desuden anvende de til enhver tid gældende internationale principper for etisk screening af investeringer. Herudover sikres det, at der ikke foretages investeringer i tobaksvirksomheder. Foruden tobak screener vores kapitalforvalter og udelukker selskaber inden for fossile brændstoffer, våben, alkohol samt voksenunderholdning.

Hjerteforeningen tager sammen med vores kapitalforvaltere udgangspunkt i følgende, når der investeres:

- FN's principper for ansvarlige investeringer (PRI)
- FN's principper Global Compact
- FN's 17 verdensmål for bæredygtig udvikling
- FN's verdenserklæring om Menneskerettigheder
- OECD's Retningslinjer for Multinationale Virksomheder
- FN's vejledende principper for erhvervsliv og menneskerettigheder
- FN's principper for børns rettigheder og erhvervsdeltagelse
- ILO's deklaration om arbejdstagerrettigheder
- FN's konvention mod korruption
- Anbefalinger fra Komitéen for god selskabsledelse om aktivt ejerskab.

Mandatet for 2022 omfatter alene børsnoterede papirer.

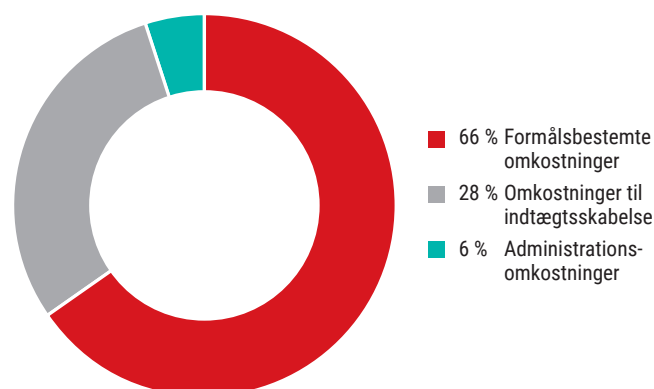
I Hjerteforeningen arbejder vi på at sikre både bæredygtighed, høj forrentning, og at der er god sammenhæng mellem hvilke typer selskaber, vi støtter finansielt, og vores målsætninger og formål.

I 2022 har vi fortsat drøftelserne med vores kapitalforvaltere, og sammen med dem er vores investeringer i stigende grad omlagt i henhold til vores etiske og bæredygtige målsætninger jf. ovenfor. Det er en løbende proces, som bliver finjusteret kontinuerligt. Hjerteforeningen har stort fokus på både at investere bæredygtigt og opnå højt afkast til gavn for hjertesagen.

Formålsbestemte aktiviteter

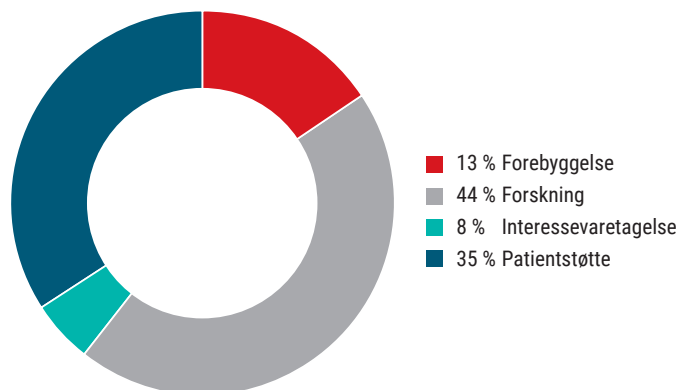
Når man donerer 100 kr. til Hjerteforeningen, går hele 66 kr. til formålsbestemte aktiviteter som forskning, forebyggelse, interessevaretagelse og patientstøtte. 28 kr. går til indtægtskabende aktiviteter – det koster penge at tjene penge. De sidste 6 kr. går til administration, jf. Figur 4.

Figur 4. Omkostningsfordeling 2022 på hovedformål



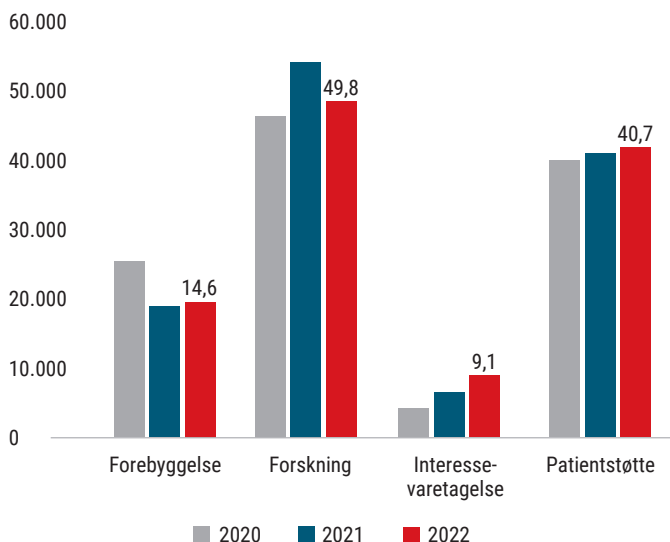
I 2022 brugte Hjerteforeningen 114,2 mio. kr. på formålsaktiviteter. Det er på niveau med 2020 og 2019, men dog 7,4 mio. kr. lavere end i 2021. Omkostningsfordelingen på de enkelte formål fremgår af figur 4 og 5.

Figur 5. Fordeling af udgifter på formål i 2022



Et vigtigt formål for Hjerteforeningen er at bidrage til forskning. Efter vurdering og indstilling fra Hjerteforeningens forskningsudvalg uddeles årligt midler til ekstern forskning, ligesom Hjerteforeningen også bidrager med midler til forskning i regi af Danish Cardiovascular Academy (DC Academy). Endelig bedriver Hjerteforeningen også intern forskning. Som det fremgår af figur 5 og 6, brugte Hjerteforeningen i 2022 44 % af de formålsbestemte omkostninger på forskningsområdet, hvilket udgjorde 49,8 mio. kr. Det er 8,5 mio. kr. mindre end i 2021, og det skyldes primært, at den afsatte pulje til ekstern forskningsstøtte ikke blev fuldt udnyttet, idet Hjerteforeningens forskningsudvalg vurderede, der ikke var yderligere støtteværdige forskningsprojekter blandt årets ansøgninger.

Figur 6. Omkostninger til formål i periode 2020-2022



35 %, svarende til 40,7 mio. kr., blev i 2022 brugt til patientstøtte, hvilket er på niveau med 2021. Under patientstøtte ligger bl.a. Hjerteforeningens telefonrådgivning (Hjertelinjen), patientstøtterne på hospitalerne, hjertemotion, Hjertecaféer mv. Flere af Hjerteforeningens patientstøtteaktiviteter blev påvirket af coronapandemien, men de er efterhånden tilbage på samme niveau som tidligere.

Hjerteforeningen brugte i 2022 9,1 mio. kr. på politisk interessevaretagelse, hvilket er på niveau med 2021 og svarer til 8 % af de formålsbestemte omkostninger. Det er et område, som Hjerteforeningen har styrket de senere år med det formål at skabe endnu bedre rammer for hjertepatienter og pårørende og for at arbejde for, at færre rammes af hjertesygdom.

13 % af de formålsbestemte omkostninger, svarende til 14,6 mio. kr., blev i 2022 brugt til Hjerteforeningens forebyggelsesarbejde på områder som rygeafvænning, kost og motion.

Administrationsomkostninger

Hjerteforeningen brugte i 2022 6,4 mio. kr. på administration, hvilket svarer til 5,7 %. Det er et lille fald i forhold til 2021, hvor administrationsprocenten lå på 6,1. Administrationsprocenten dækker over fællesomkostninger til repræsentantskab, bestyrelse, direktion, sekretariat og økonomi.

Omkostninger, som vedrører alle aktiviteter i Hjerteforeningen, f.eks. ejendomsomkostninger, HR, IT, forsikringer mv., fordeles på aktiviteter – herunder også på ikke fordelte administrationsomkostninger, der indgår i administrationsprocenten.

Øvrige forhold

Aflønning af adm. direktør og bestyrelse

Aflønning af Hjerteforeningens adm. direktør, fremgår af note 15. Hjerteforeningens bestyrelse er frivillig og modtager ikke vederlag.

Finansielle anlægsaktiver

Ved slutningen af 2022 udgjorde kursværdien af finansielle anlægsaktiver 257,9 mio. kr. (jf. note 19). Dette er et fald på 34,7 mio. kr. i forhold til 2021, som skyldes førnævnte negative afkast fra kapitalmarkederne.

Risikostyring

Hjerteforeningen har i starten af 2023 indgået aftale med en uvildig investeringsrådgiver. Sammen udarbejdes en ny investeringspolitik, som skal sikre et højre afkast uden at øge risikoprofilen og uden at gå på kompromis med bæredygtige investeringer.

Egenkapitalens størrelse i forhold til planlagte aktiviteter

Hjerteforeningens egenkapital udgør pr. 31.12.2022 161,8 mio. kr. svarende til en soliditetsgrad på 57,6 %, hvilket anses at være en sund og tilfredsstillende soliditet.

Organisatoriske forhold

Hjerteforeningen gennemførte i august 2022 en organisationsjustering med det formål at 1) få strategien tættere på hverdagen, 2) styrke det tværgående ansvar for fælles mål og 3) sikre kortere beslutningsveje og ledelse tæt på. Det er bl.a. sket ved at fjerne et ledelseslag og samtidig styrke den faglige ledelse i de enkelte teams.

Medarbejdere

Hjerteforeningen har i 2022 141 årsværk ansat, hvilket er et mindre fald i forhold til 2021. Hjerteforeningen har fokus på trivsel og arbejdsmiljø og har en ambition om at være en moderne og innovativ organisation.

Ændring af Hjerteforeningens vedtægter

Reviderede vedtægter blev godkendt af Hjerteforeningens repræsentantskab den 21. maj 2022. Der er tale om mindre justeringer, herunder præcisering af formålet, mulighed for at bestyrelsen kan beslutte, hvordan repræsentantskabsmødet skal afholdes, præcisering af bestyrelsens mandat og endelig mulighed for, at delegerede kan stemme via fuldmagt.

Ombygning

Hjerteforeningen forlængede primo 2022 lejemålet i Vognmagergade og Møntergade. Som en del af den nye lejeaftale er lokalerne blevet ombygget og indrettet aktivitetsbaseret, så de bedre understøtter Hjerteforeningens opgavevaretagelse.

Medlemstallet

Hjerteforeningen har i 2022 ryddet op i medlemsdatabasen, så alle medlemmer, som ikke har betalt tre måneder efter påkrav, slettes. Det har betydet et fald i medlemstallet, så Hjerteforeningen pr. 31. december 2022 har 116.975 medlemmer.

Forventninger til kommende regnskabsår

Hjerteforeningens rammebudget for 2023 estimerer en omsætning på 170,6 mio. kr. og tilsvarende samlede drifts-omkostninger til indtægtsskabelse, administration og formålsaktiviteter. Driftsresultat er derfor estimeret til at være nul. Hjerteforeningen styrer altid efter et driftsresultat på nul kroner, hvor der er balance mellem indtægter og udgifter, når man ser bort fra planlagte strategiske investeringer finansieret af egenkapitalen.

For 2023 estimerer vi med udgifter til strategiske investeringer i forskning, forebyggelse og indtægtsskabelse finansieret af egenkapitalen for i alt 19,8 mio. kr. samt et lille men positivt afkast på vores kapitalforvaltning. Samlet set forventer vi et årsresultat i 2023 på minus 17,1 mio. kr.

Begivenheder efter regnskabsårets afslutning

Ingen.

LEDELSESPÅTEGNING

Bestyrelsen og direktionen har dags dato behandlet og godkendt årsregnskabet for regnskabsåret 1. januar-31. december 2022 for Hjerteforeningen.

Årsregnskabet aflægges i overensstemmelse med foreningens vedtægter og god dansk regnskabsskik som beskrevet på side 10-12 i anvendt regnskabspraksis. Det er vores opfattelse, at

årsregnskabet for foreningen for regnskabsåret 1. januar-31. december 2022 i alle væsentlige henseender er udarbejdet i overensstemmelse med foreningens vedtægter og god dansk regnskabsskik, som beskrevet på side 13-15 i anvendt regnskabspraksis.

København, den 13. april 2023

Anne Kaltoft
Adm. direktør

Godkendt af bestyrelsen den 13. april 2023

Christian Hassager
Formand

Peter Højland
Næstformand

Anders Gjesing

Susanne Lis Larsen

Toke Halskov Kristensen

Charlotte Rønhof

Tove Hanghøj

Niklas Korsgaard Christensen

Kjeld Ahrendsen

Hans Erik Bøtker

Else Smith

Tim Boye Jensen
Medarbejderrepræsentant

Kresten Schultz Jørgensen

DEN UAFHÆNGIGE REVISORS REVISIONSPÅTEGNING

Til bestyrelsen i Hjerteforeningen

Konklusion

Vi har revideret årsregnskabet for Hjerteforeningen for regnskabsåret 1. januar - 31. december 2022, der omfatter resultatopgørelse, balance og noter, herunder anvendt regnskabspraksis. Årsregnskabet udarbejdes efter god regnskabsskik, som beskrevet på side 13-15 i anvendt regnskabspraksis.

Det er vores opfattelse, at årsregnskabet for Hjerteforeningen for 1. januar - 31. december 2022 i alle væsentlige henseender er udarbejdet i overensstemmelse med god regnskabsskik, som beskrevet på side 13-15 i anvendt regnskabspraksis.

Grundlag for konklusion

Vi har udført vores revision i overensstemmelse med internationale standarder om revision og de yderligere krav, der er gældende i Danmark. Vores ansvar ifølge disse standarder og krav er nærmere beskrevet i revisionspåtegningens afsnit "Revisors ansvar for revisionen af årsregnskabet". Det er vores opfattelse, at det opnåede revisionsbevis er tilstrækkeligt og egnet som grundlag for vores konklusion.

Uafhængighed

Vi er uafhængige af foreningen i overensstemmelse med International Ethics Standards Board for Accountants' internationale retningslinjer for revisorerets etiske adfærd (IESBA Code) og de yderligere etiske krav, der er gældende i Danmark, ligesom vi har opfyldt vores øvrige etiske forpligtelser i henhold til disse krav og IESBA Code.

Ledelsens ansvar for årsregnskabet

Ledelsen har ansvaret for udarbejdelsen af et årsregskab i overensstemmelse med god regnskabsskik, som beskrevet på side 13-15 i anvendt regnskabspraksis. Ledelsen har endvidere ansvaret for den interne kontrol, som ledelsen anser for nødvendig for at udarbejde et årsregskab uden væsentlig fejlinformation, uanset om denne skyldes besvigelser eller fejl.

Ved udarbejdelsen af årsregnskabet er ledelsen ansvarlig for at

- vurdere foreningens evne til at fortsætte driften
- at oplyse om forhold vedrørende fortsat drift, hvor dette er relevant
- samt at udarbejde årsregnskabet på grundlag af regnskabsprincippet om fortsat drift, medmindre ledelsen enten har til hensigt at likvidere foreningen, indstille driften eller ikke har andet realistisk alternativ end at gøre dette.

Revisors ansvar for revisionen af årsregnskabet

Vores mål er at opnå høj grad af sikkerhed for, om årsregnskabet som helhed er uden væsentlig fejlinformation, uanset om denne skyldes besvigelser eller fejl, og at afgive en revisionspåtegning med en konklusion. Høj grad af sikkerhed er et højt niveau af sikkerhed, men er ikke en garanti for, at en revision, der udføres i overensstemmelse med internationale standarder om revision og de yderligere krav, der er gældende i Danmark, altid vil afdække væsentlig fejlinformation, når sådan findes. Fejlinformationer kan opstå som følge af besvigelser eller fejl og kan betragtes som væsentlige, hvis det med rimelighed kan forventes, at de enkeltvis eller samlet har indflydelse på de økonomiske beslutninger, som regnskabsbrugerne træffer på grundlag af årsregnskabet.

Den uafhængige revisors revisionspåtegning

Som led i en revision, der udføres i overensstemmelse med internationale standarder om revision og de yderligere krav, der er gældende i Danmark, foretager vi faglige vurderinger og opretholder professionel skepsis under revisionen. Herudover:

- Identificerer og vurderer vi risikoen for væsentlig fejlinformation i årsregnskabet, uanset om denne skyldes besvigelser eller fejl, udformer og udfører revisionshandlinger som reaktion på disse risici samt opnår revisionsbevis, der er tilstrækkeligt og egnet til at danne grundlag for vores konklusion. Risikoen for ikke at opdage væsentlig fejlinformation forårsaget af besvigelser er højere end ved væsentlig fejlinformation forårsaget af fejl, idet besvigelser kan omfatte sammensværgelser, dokumentfalsk, bevidste udeladelser, vildledning eller tilsidesættelse af intern kontrol.
- Opnår vi forståelse af den interne kontrol med relevans for revisionen for at kunne udforme revisionshandlinger, der er passende efter omstændighederne, men ikke for at kunne udtrykke en konklusion om effektiviteten af foreningens interne kontrol.
- Tager vi stilling til, om den regnskabspraksis, som er anvendt af ledelsen, er passende, samt om de regnskabsmæssige skøn og tilknyttede oplysninger, som ledelsen har udarbejdet, er rimelige.
- Konkluderer vi, om ledelsens udarbejdelse af årsregnskabet på grundlag af regnskabsprincippet om fortsat drift er passende, samt om der på grundlag af det opnåede revisionsbevis er væsentlig usikkerhed forbundet med begivenheder eller forhold, der kan skabe betydelig tvivl om foreningens evne til at fortsætte driften. Hvis vi konkluderer, at der er en væsentlig usikkerhed, skal vi i vores revisionspåtegning gøre opmærksom på oplysninger herom i årsregnskabet eller, hvis sådanne oplysninger ikke er tilstrækkelige, modificere vores konklusion. Vores konklusion er baseret på det revisionsbevis, der er opnået frem til datoen for vores revisionspåtegning. Fremtidige begivenheder eller forhold kan dog medføre, at foreningen ikke længere kan fortsætte driften.

Vi kommunikerer med den øverste ledelse om bl.a. det planlagte omfang og den tidsmæssige placering af revisionen samt betydelige revisionsmæssige observationer, herunder eventuelle betydelige mangler i intern kontrol, som vi identificerer under revisionen.

Udtalelse om ledelsesberetningen

Ledelsen er ansvarlig for ledelsesberetningen. Vores konklusion om årsregnskabet omfatter ikke ledelsesberetningen, og vi udtrykker ingen form for konklusion med sikkerhed om ledelsesberetningen.

I tilknytning til vores revision af årsregnskabet er det vores ansvar at læse ledelsesberetningen og i den forbindelse overveje, om ledelsesberetningen er væsentligt inkonsistent med årsregnskabet eller vores viden opnået ved revisionen eller på anden måde synes at indeholde væsentlig fejlinformation.

Baseret på det udførte arbejde er det vores opfattelse, at ledelsesberetningen er i overensstemmelse med årsregnskabet. Vi har ikke fundet væsentlig fejlinformation i ledelsesberetningen.

København, den 13. april 2023
EY Godkendt Revisionspartnerselskab
CVR-nr. 30 70 02 28

Claus Tanggaard Jacobsen

statsaut. revisor
mne23314

ANVENDT REGNSKABSPRAKSIS

Årsregnskabet er aflagt i overensstemmelse med foreningens vedtægter og god regnskabsskik, hvor der er taget højde for foreningens særlige forhold.

Årsregnskabet er opstillet og præsenteres i henhold til Eksempelregnskab fra Hjerteforeningens brancheorganisation ISOBRO.

Hjerteforeningen følger ikke praksis i ISOBRO eksemplerregnskab, hvad angår indtægtsføring af dels kontingentindtægter og dels visse gaver og tilskud:

- Indtægter fra kontingenter indregnes i resultatopgørelsen ved modtagelse af betaling. Der foretages ikke periodisering heraf. Fravigelsen i praksis har ikke nogen væsentlig indvirkning på foreningens årsregnskab, da langt størstedelen af kontingentindtægter følger foreningens regnskabsår.
- Gaver og tilskud indtægtsføres som udgangspunkt først, når betaling er modtaget. Dette er en mere forsigtig praksis sammenlignet med ISOBROs standardregnskab, hvor indtægtsførsel sker, når der er opnået endeligt tilsagn fra giver, når det er sandsynligt, at foreningen vil opfylde eventuelle betingelser knyttet til gaven/tilskuddet, og når det er overvejende sandsynligt, at gaven/tilskuddet ikke skal tilbagebetales. Fravigelsen i praksis har ikke nogen væsentlig indvirkning på foreningens årsregnskab, da ISOBROs principper typisk falder sammen med tidspunktet for modtagelse af beløbet.

Årsregnskabet er aflagt efter samme regnskabspraksis for indregning og måling som sidste år, og den ændrede præsentation har derfor ikke haft indvirkning på hverken omsætning, årets resultat eller egenkapital.

Der er i løbet af 2022 gennemført en større organisationsændring i Hjerteforeningen. I den forbindelse har Hjerteforeningens ledelse også gennemgået alle foreningens aktiviteter, herunder hvilke formål de enkelte aktiviteter understøtter. Organisationsændringen og aktivitetsvurderingerne har begge medført mindre forskydninger mellem de enkelte omkostningskategorier i årsregnskabet, herunder mellem de indtægtskabende omkostninger, administrationsomkostninger og formålsaktiviteterne samt mellem de enkelte formål. Fordelingen af omkostningerne for 2022 er tilpasset således, at årene er sammenlignelige. Den ændrede præsentation har ikke indvirkning på indtægter, årets resultat, balancesum eller egenkapital.

Hjerteforeningen følger desuden de indsamlingsetiske retningslinjer fra ISOBRO.

Generelt om indregning og måling

Aktiver er værdier ejet af foreningen eller skyldige beløb til foreningen. Det er bankindeståender, værdipapirer, softwareudstyr, inventar og kontorudstyr, beholdninger af varer til salg og til forbrug.

Skyldige beløb til foreningen er tilgodehavender fra salg eller andre tilgodehavender, hvor betaling først modtages efter balancedagen. Skyldige beløb til foreningen er også bindende tilsagn om tilskud, arv eller gaver, som er modtaget fra tredjemand inden balancedagen, men som først betales efter balancedagen, og betalte omkostninger inden balancedagen, som vedrører perioden efter balancedagen, fx husleje, forsikringspræmier, abonnementer o.l.

Aktiver indregnes i balancen, når det som følge af en tidligere begivenhed er sandsynligt, at fremtidige økonomiske fordele vil tilgå foreningen, og det enkelte aktivs værdi kan måles pålideligt.

Forpligtelser er beløb, som foreningen skylder til andre, fx skyldige beløb for varer eller tjenesteydelser leveret før balancedagen, men som først betales efter balancedagen, kassekredit, indeholdt A-skat o.l. fra udbetalte lønninger o.l. Under forpligtelser indgår også værdien af ydelser, som foreningen på balancedagen er forpligtet til at levere til tredjemand. Det kan fx være forpligtelser til at levere bestemte ydelser som modydelse for vederlag, som er modtaget inden balancedagen, men hvor modydelse endnu ikke er leveret.

Forpligtelser indregnes i balancen, når foreningen som følge af en tidligere begivenhed har en retlig eller faktisk forpligtelse, og det er sandsynligt, at fremtidige økonomiske fordele vil fragå foreningen, og forpligtelsens værdi kan måles pålideligt.

Ved første indregning måles aktiver og forpligtelser til kostpris. Måling efter første indregning sker som beskrevet for hver enkelt regnskabspost nedenfor. Ved indregning og måling tages hensyn til forudsigelige risici og tab, der måtte fremkomme inden årsrapporten aflægges, og som be- eller afkræfter forhold, der eksisterede på balancedagen.

Indtægter og omkostninger

Indtægter er beløb, som har forøget foreningens egenkapital, dvs. værdien af transaktioner, begivenheder o.l., der har forøget foreningens nettoaktiver. Eksempler på indtægter er tilskud fra offentlige myndigheder eller private organisationer, donationer i form af arv og gaver o.l., varesalg og salg af tjenesteydelser, kontingentbetalinger fra medlemmer, værdistigninger på værdipapirer o.l.

Omkostninger er beløb, som er forbrugt af foreningen og dermed har formindsket foreningens egenkapital, dvs. værdien af transaktioner, begivenheder o.l., der har formindsket foreningens nettoaktiver. Eksempler på omkostninger er løn og gage til foreningens medarbejdere, husleje og kontorholdsomkostninger, renteudgifter og kursfald på værdipapirer o.l. I omkostninger indgår også årlige afskrivninger på organisationens immaterielle og materielle aktiver som software, inventar og kontorudstyr, der undergår værdiforringelse over tid ved forbrug e.l.

I resultatopgørelsen indregnes indtægter og omkostninger med de beløb, der vedrører regnskabsåret.

RESULTATOPGØRELSEN

Indtægter ved indtægtsskabende aktiviteter

Foreningens indtægter omfatter kontingenter, donationer i form af arve- og gavebeløb, offentlige og private tilskud, indsamlinger o.l., administrationshonorar samt omsætning fra salg af varer på hjemmeside m.v. Derudover præsenteres tilskud fra samarbejdspartnere samt momskompensation som indtægter ved indtægtsskabende aktiviteter.

Indtægter indregnes generelt i årsregnskabet, når:

- de indtægtsskabende ydelser er udført
- indtægten kan måles pålideligt
- det er sandsynligt, at betaling for ydelsen vil finde sted
- omkostningerne forbundet med levering af ydelsen kan måles pålideligt
- der foreligger dokumentation for, at der er en indtægt.

Indtægter fra kontingenter indregnes i resultatopgørelsen ved modtagelse af betaling.

Modtagen arv indtægtsføres, når endelig boopgørelse foreligger, og alle udlagte værdier er indgået til foreningen. Aconto indgåede arbejdsbeløb indregnes under forpligtelser, indtil endelig boopgørelse foreligger.

Medlemsbidrag, bidrag fra fonde, gaver og tilskud indtægtsføres på modtagelsestidspunktet. Bidrag fra erhverv indtægtsføres på faktureringsstidspunktet.

Modtagne bidrag, legater og arv, som gives til konkrete projekter eller formål, indtægtsføres i takt med anvendelsen.

Indtægter fra indsamlinger og lotterier indregnes i resultatopgørelsen, når indsamlingens eller lotteriets resultat foreligger.

Indtægter ved salg af varer indregnes i resultatopgørelsen, når levering og risikoovergang til køber har fundet sted. Nettoomsætning indregnes eksklusive moms, afgifter og rabatter i forbindelse med salget.

Værdien af modtagne naturalier oplyses i en note med en skønnet værdi.

Omkostninger ved indtægtsskabende aktiviteter

Omkostninger vedrørende indtægtsskabende aktiviteter omfatter omkostninger, der direkte er afholdt til opnåelse af de tilknyttede indtægter, og som ellers ikke ville have været afholdt, hvis ikke de indtægtsskabende aktiviteter var gennemført. Omkostningerne indregnes i resultatopgørelsen på tidspunktet for afholdelse, medmindre omkostningerne berettiger til indregning i balancen som en periodeafgrænsningspost.

Omkostninger ved egen virksomhed omfatter årets køb af varer og hjælpematerialer med fradrag af rabatter, samt årets forskydning i varebeholdninger. Øvrige udgifter er periodiseret, så de omfatter regnskabsåret.

Lotteriomkostninger og omkostninger til landsindsamling m.v. periodiseres således, at de direkte relaterede omkostninger følger aktiviteten.

Foruden direkte løn og eksterne omkostninger indgår også en andel af fællesomkostninger baseret på en nøglefordeling.

Administrationsomkostninger

Denne post omfatter de direkte omkostninger til foreningens administrative aktiviteter: Repræsentantskab, Bestyrelse, Direktion, Sekretariat og Økonomi.

Ikke fordelte fællesomkostninger

Denne post er omkostninger, der ikke kan henføres direkte til enten indtægtsskabende aktiviteter, formålsbestemte aktiviteter eller administrative funktioner. Der er således tale om omkostninger, der kun indirekte kan henføres til pågældende aktiviteter. Dette er de ikke fordelte fællesomkostninger til Facility, IT-systemer og netværk m.v.

Personaleomkostninger

Personaleomkostninger omfatter løn og gager, inklusive feriepenge og pensioner samt andre omkostninger til social sikring m.v. til foreningens medarbejdere. I personaleomkostninger er fratrukket modtagne godtgørelser fra offentlige myndigheder.

Personaleomkostninger fordeles på formålsbestemte aktiviteter, indtægtsskabende aktiviteter samt administrationsomkostninger.

Finansielle poster

Der foretages periodisering af foreningens finansielle indtægter og udgifter.

Under resultatopgørelsens finansielle indtægter indgår både realiserede og urealiserede kursgevinster og -tab på værdipapirer.

Skat

Foreningen er en almenevelgørende forening og er efter selskabsloven fritaget for skatteansættelse.

Omkostninger anvendt til formålsbestemte aktiviteter

Omkostninger anvendt til formålsbestemte aktiviteter omfatter direkte henførbare afholdte omkostninger til gennemførelse af regnskabsårets formålsbestemte aktiviteter. Omkostninger relateret til disse aktiviteter indregnes i resultatopgørelsen på tidspunktet for deres afholdelse.

Omkostningerne omfatter bl.a. direkte henførbare personaleomkostninger, herunder andel af løn og gager baseret på registreret timeforbrug, samt øvrige omkostninger, der er en direkte følge af de udførte aktiviteter.

Forebyggelse er omkostninger vedrørende aktiviteter såsom tobak, motion, kost og mental trivsel med fokus på forebyggelse samt omkostninger ved produktion af informationsmateriale til hjerte-kar-patienter.

Forskning omfatter forskningsbevillinger samt øvrige omkostninger vedrørende forskningsadministration. Bevilgede midler til forskningsprojekter omkostningsføres ved bevillingen. Dette indebærer, at også bevillinger til flerårige projekter omkostningsføres samlet i bevillingsåret. De ved årets slutning ikke udbetalte midler er indregnet som gæld under regnskabsposten "Endnu ikke anvendte forskningsbevillinger".

Interessevaretagelse dækker omkostninger til Hjerteforeningens interessevaretagelse, herunder deltagelse i både danske og internationale aktiviteter.

Patientstøtte er omkostninger vedrørende rådgivningernes drift, herunder understøttelse af foreningens frivillige samt Hjertelinjen.

Patientstøtte omfatter også projektkomkostninger til frivillige patientstøtter samt børneaktiviteter m.m.

De formålsbestemte aktiviteter omfatter derudover en andel af fællesomkostninger fordelt efter en nøgle baseret på antal ansatte.

BALANCEN

Immaterielle anlægsaktiver

Immaterielle anlægsaktiver måles til kostpris med fradrag af akkumulerede af- og nedskrivninger. Anlæg under implementering indgår i anskaffelsessum men afskrives først fra igangsættelse.

Materielle anlægsaktiver

Materielle anlægsaktiver er optaget til oprindelige anskaffelsespriser med tillæg af senere tilgange og opskrivninger og med fradrag af akkumulerede af- og nedskrivninger.

Afskrivningsgrundlaget opgøres under hensyntagen til aktivets restværdi efter afsluttet brugstid og reduceres med eventuelle nedskrivninger. Afskrivningsperioden og restværdien fastsættes på anskaffelsestidspunktet og revurderes årligt.

Der foretages lineære afskrivninger over den forventede brugstid, baseret på følgende vurdering af aktivernes forventede brugstider:

Afskrivningsperiode

| | |
|---------------------------------|--------|
| Indretning af lejede lokaler | 4-5 år |
| Driftsmateriel og inventar m.v. | 3-5 år |
| Software m.v. | 3-5 år |

Anskaffelser under 15 t.kr. udgiftsføres ved anskaffelse.

Finansielle anlægsaktiver

Aktier, obligationer, investeringsbeviser m.v., der alle er børsnoterede, værdiansættes til kursen på statusdagen. Posten omfatter også tilgodehavender i form af huslejedeposita.

Varebeholdninger

Varebeholdninger måles til kostpris efter FIFO-metoden eller netto-realisationseværdi, hvis denne er lavere. Netto-realisationseværdien for varebeholdninger opgøres til det beløb, som forventes at kunne indbringes ved salg i normal drift med fradrag af salgs- og færdiggørelsesomkostninger.

Netto-realisationseværdien opgøres under hensyntagen til omsættelighed, ukurans og udvikling i forventet salgspris.

Tilgodehavender

Tilgodehavender måles til amortiseret kostpris, der normalt svarer til nominel værdi, med fradrag af nedskrivninger til imødegåelse af forventede tab. Posten består af debitorer og øvrige tilgodehavender samt forudbetalinger m.v.

Periodeafgrænsningsposter

Periodeafgrænsningsposter indregnet under aktiver omfatter afholdte omkostninger, der vedrører efterfølgende regnskabsår. Periodeafgrænsningsposter måles til kostpris.

Likvide beholdninger og bankgæld

Likvider omfatter beholdninger på bankkonto. Bankgæld omfatter foreningens kassekredit i Danske Bank.

Egenkapital

Foreningens egenkapital er opdelt i en disponibel og en formålsbestemt del. Den disponible kapital består af overført andel af resultater for året og tidligere år, som endnu ikke er anvendt eller bevilget. Den formålsbestemte kapital består af midler, som er givet i form af arv eller gaver til konkrete anvendelser og kun må anvendes i overensstemmelse hermed.

Langfristet gæld

Denne post omfatter gældsposter, som forfalder ud over et år. Beløbet er afsatte feriepenge i forbindelse med overgangsordningen i den nye ferielov.

Anden gæld

Andre gældsforpligtelser måles til amortiseret kostpris, der sædvanligvis svarer til nominel værdi. Posten omfatter skyldige feriepenge, ikke afregnet moms og A-skat m.v. Posten omfatter også mellemværende med Hjerteforeningens lokalforeninger og andre nærtstående parter samt øvrige gældsposter.

Periodeafgrænsningsposter

Periodeafgrænsningsposter, indregnet under forpligtelser, omfatter modtagne betalinger, som vedrører indtægter i efterfølgende regnskabsår på arve- og fondsindtægter.

Eventualaktiver

Eventualaktiver, der er båndlagte midler, som foreningen ikke har erhvervet endelig ret til, indregnes ikke i balancen men oplyses alene i noterne.

Omregning af fremmed valuta

Transaktioner i fremmed valuta omregnes ved første indregning til transaktionsdagens kurs. Tilgodehavender, gældsforpligtelser og andre monetære poster i fremmed valuta, som ikke er afregnet på balancedagen, omregnes til balancedagens valutakurs. Valutakursdifferencer, der opstår mellem transaktionsdagens kurs og kursen på henholdsvis betalingsdagen og balancedagen, indregnes i resultatopgørelsen som finansielle poster.

Antal medarbejdere

Beregning af gennemsnitligt antal ansatte er baseret på det samlede indbetalte ATP-bidrag i regnskabsåret for medarbejdere (ATP-metoden). Bestyrelsen og andre frivillige medarbejdere indgår ikke i medarbejderantallet, da de er ulønnet.

Medlemstal

Antal medlemmer er opgjort som antal registrerede medlemmer, der har betalt medlemskontingent for en periode, der løber hen over balancedagen eller påbegynder dagen efter balancedagen.

Nøgletal

Nøgletal præsenteret på side 5 er beregnet således:

| Nøgletal | Beregningsformel | Nøgletal udtrykker |
|------------------------------------|----------------------------------------------------------------------------------------------------------------------------------------------|---------------------------------------------------------------------------------------------------------------------------------------------------------------------------------------------------------------------------|
| Overskudsgrad ved indsamlinger mv. | $\frac{\text{Resultat af indtægtskabende aktiviteter} \times 100}{\text{Indtægter ved indtægtskabende aktiviteter}}$ | Overskudsgrad ved indsamlinger viser den andel af de i regnskabsperioden indtægtsførte midler, som er tilbage til organisationen efter at direkte henførbare omkostninger til frembringelse af indtægterne er fratrukket. |
| Administrationsprocent | $\frac{\text{Administrationsomkostninger og ikke-fordelte fællesomkostninger} \times 100}{\text{Indtægter ved indtægtskabende aktiviteter}}$ | Administrationsprocenten viser den del af organisationens samlede indtægter, der er medgået til henholdsvis administration o.l. og ikke-fordelte fællesomkostninger.* |
| Formålsprocent | $\frac{\text{Omkostninger ved formålsbestemte aktiviteter} \times 100}{\text{Indtægter ved indtægtskabende aktiviteter}}$ | Formålsprocenten viser den andel af organisationens samlede indtægter, der er medgået til formålsbestemte aktiviteter i regnskabsåret i form af afholdte omkostninger direkte henførbare til de pågældende aktiviteter. |
| Konsolideringsprocent | $\frac{\text{Årets resultat} \times 100}{\text{Indtægter ved indtægtskabende aktiviteter}}$ | Konsolideringsprocenten viser den del af organisationens samlede indtægter, der er medgået til konsolidering af organisationens formue. |
| Sikkerhedsmargin | $\frac{\text{Egenkapital} \times 100}{\text{Samlede omkostninger til indtægtskabende, formålsbestemte og generelle aktiviteter}}$ | Sikkerhedsmarginen udtrykker i hvor høj grad egenkapitalen ultimo regnskabsåret kan dække organisationens omkostninger. |
| Soliditetsgrad | $\frac{\text{Egenkapital} \times 100}{\text{Balance i alt}}$ | Soliditetsgrad udtrykker organisationens finansielle styrke. |
| Andel af offentlig finansiering | $\frac{\text{Indsamlede offentlige midler} \times 100}{\text{Indtægter ved indtægtskabende aktiviteter}}$ | Andel af offentlig finansiering udtrykker den andel af organisationens finansiering, der er baseret på tilskud mv. fra offentlige myndigheder. |

*) Bemærk, denne adskiller sig fra Administrationsomkostninger som del af den samlede omkostningspulje, som set i Figur 4.

RESULTATOPGØRELSE

| Resultatopgørelse 1. januar - 31. december | note | 2022 t.kr. | 2021 t.kr. |
|-----------------------------------------------------|----------|-----------------|-----------------|
| Indsamlede offentlige midler | 1 | 10.992 | 10.587 |
| Indsamlede private midler | 2 | 154.289 | 140.395 |
| Indtægter ved egen virksomhed | 3 | 2.614 | 2.430 |
| Tilskud fra samarbejdspartnere | | 1.221 | 2.180 |
| Indtægter ved indtægtskabende aktiviteter | | 169.116 | 155.592 |
| Omkostninger ved indtægtskabende aktiviteter | 4,15,16 | -46.323 | -49.011 |
| Omkostninger ved egen virksomhed | 5,15,16 | -1.806 | -2.004 |
| Resultat af indtægtskabende aktiviteter | 6 | 120.987 | 104.577 |
| Administrationsomkostninger | 7,15,16 | -6.391 | -6.516 |
| Ikke-fordelte fællesomkostninger | 8,15,16 | -3.180 | -3.041 |
| Resultat før finansielle poster | | 111.416 | 95.020 |
| Kapitalforvaltning | 9 | -34.734 | 20.194 |
| Finansielle omkostninger | 10 | -16 | -39 |
| Resultat før formålsbestemte aktiviteter | | 76.666 | 115.174 |
| Forebyggelse | 11,15,16 | -14.606 | -14.000 |
| Forskning | 12,15,16 | -49.806 | -58.314 |
| Interessevaretagelse | 13,15,16 | -9.100 | -9.149 |
| Patientstøtte | 14,15,16 | -40.690 | -40.103 |
| Omkostninger ved formålsbestemte aktiviteter | | -114.202 | -121.566 |
| ÅRETS RESULTAT | | -37.536 | -6.392 |
| Forslag til resultatdisponering | | | |
| Overført til næste år | | -37.536 | -6.392 |
| RESULTATDISPONERING I ALT | | -37.536 | -6.392 |

BALANCE PR. 31. DECEMBER

| | note | 2022 t.kr. | 2021 t.kr. |
|------------------------------------------------|------|----------------|----------------|
| AKTIVER | | | |
| Software | 17 | 1.422 | 1.602 |
| IMMATERIELLE ANLÆGSAKTIVER | | 1.422 | 1.602 |
| Andre anlæg, driftsmateriel og inventar | 18 | 647 | 49 |
| MATERIELLE ANLÆGSAKTIVER | | 647 | 49 |
| Deposita | 19 | 2.077 | 540 |
| Andre værdipapirer og kapitalandele | | 257.874 | 292.608 |
| FINANSIELLE ANLÆGSAKTIVER | | 259.952 | 293.148 |
| ANLÆGSAKTIVER | 20 | 262.021 | 294.799 |
| VAREBEHOLDNINGER | | 0 | 3.050 |
| Tilgodehavender fra salg og tjenesteydelser | | 7.946 | 7.579 |
| Tilgodehavender hos tilknyttede organisationer | | 346 | 1.632 |
| Periodeafgrænsningsposter | | 1.832 | 881 |
| Tilgodehavender | | 10.123 | 10.092 |
| Likvide beholdninger | | 8.925 | 7.610 |
| Omsætningsaktiver | | 19.048 | 20.752 |
| AKTIVER | | 281.070 | 315.551 |
| PASSIVER | | | |
| Formålsbestemt kapital | | 2.741 | 2.741 |
| Disponible midler | | 159.027 | 196.563 |
| Egenkapital | 21 | 161.768 | 199.304 |
| Leverandørgæld | | 9.892 | 7.605 |
| Anden gæld | 22 | 8.754 | 10.766 |
| Forudbetalte betingede tilskud, arv og gaver | 23 | 25.139 | 22.425 |
| Endnu ikke anvendte forskningsbevillinger | | 75.517 | 75.451 |
| Kortfristede gældsforpligtelser | | 119.301 | 116.247 |
| Gældsforpligtelser | | 119.301 | 116.247 |
| PASSIVER | | 281.070 | 315.551 |
| Eventualforpligtelser | 24 | | |
| Øvrige økonomiske forpligtelser | 25 | | |

PENGESTRØMSOPGØRELSE

1. januar - 31. december

| | note | 2022 t.kr. | 2021 t.kr. |
|-----------------------------------------------------------------------|-----------|---------------|----------------|
| Resultat før finansielle poster men efter formålsbestemte aktiviteter | | -2.785 | -26.546 |
| Af- og nedskrivninger | | 712 | 922 |
| Øvrige ikke kontante indtægter og omkostninger | | - | -2 |
| Ændring i driftskapital | 26 | 4.399 | 11.168 |
| | | 2.326 | -14.458 |
| Betalte finansielle omkostninger | | -16 | -39 |
| Pengestrømme vedrørende drift | | 2.309 | -14.497 |
| Køb mv. af immaterielle anlægsaktiver | | -268 | - |
| Køb mv. af materielle anlægsaktiver | | -726 | -28 |
| Køb mv. af finansielle anlægsaktiver | | - | -15.015 |
| Pengestrømme vedrørende investeringer | | -994 | -15.043 |
| Ændring i likvider | | 1.316 | -29.540 |
| Likvider 01.01.2022 | | 7.610 | 37.150 |
| LIKVIDER 31.12.2022 | 27 | 8.926 | 7.610 |

| | 2022 t.kr. | 2021 t.kr. |
|-------------------------------------|---------------|---------------|
| Note 1 | | |
| Indsamlede offentlige midler | | |
| Ikke formålsbestemte tilskud | 3.192 | 3.628 |
| Formålsbestemte tilskud *) | 7.800 | 6.959 |
| I alt | 10.992 | 10.587 |

| | | |
|-----------------------------------------------------------------------|--------------|--------------|
| * Formålsbestemte tilskud specificeret | | |
| Sundhedsministeriet, Udlodningsmidler 2022, Driftspuljen | 4.485 | 4.765 |
| Sundhedsministeriet, Udlodningsmidler 2022, Aktivitetspuljen **) | 600 | 170 |
| Sundhedsministeriet, Puljen til sundhedsfremme og sygdomsforebyggelse | 1.389 | 1.448 |
| Socialstyrelsen, Handicappuljen | - | 224 |
| Kulturministeriet, Bladpuljen 2022 | 710 | 699 |
| Årets nye bevillinger | 7.184 | 7.306 |
| Reguleringer vedr. tidligere års puljer | 49 | -119 |
| Overført til næste år | -360 | -927 |
| Overført fra tidligere år | 927 | 699 |
| I alt | 7.800 | 6.959 |

** De støttende midler fra Sundhedsministeriets aktivitetspulje:
Kortlægning af digital markedsføring af usunde fødevarer målrettet børn og unge (300.000 kr.)
Hjerteforeningens Sundhedskonference 2022 (300.000 kr.)

| | | |
|-------------------------------------------------------|----------------|----------------|
| Note 2 | | |
| Indsamlede private midler | | |
| Ikke formålsbestemte arv og gaver * | 96.998 | 80.315 |
| Formålsbestemte arv og gaver * | 15.746 | 16.181 |
| Medlemskontingenter | 25.747 | 25.621 |
| Lotteri indtægter | 8.483 | 9.828 |
| Indsamlinger | 7.315 | 8.450 |
| I alt | 154.289 | 140.395 |
| *) Arveindtægter udgør heraf: | 47.928 | 31.160 |
| Indsamlede private midler ekskl. arveindtægter | 106.361 | 109.235 |

| | | |
|--------------------------------------|--------------|--------------|
| Note 3 | | |
| Indtægter ved egen virksomhed | | |
| Salg af varer | 1.971 | 2.144 |
| Salg af tjenesteydelser | 643 | 286 |
| I alt | 2.614 | 2.430 |

| | | |
|-----------------------------------------------------|---------------|---------------|
| Note 4 | | |
| Omkostninger ved indtægtskabende aktiviteter | | |
| Andre eksterne omkostninger | 25.684 | 27.216 |
| Personaleomkostninger, jf. note 15 | 20.453 | 21.554 |
| Af- og nedskrivninger, jf. note 16 | 186 | 241 |
| I alt | 46.323 | 49.011 |

| | 2022 t.kr. | 2021 t.kr. |
|-----------------------------------------|---------------|---------------|
| Note 5 | | |
| Omkostninger ved egen virksomhed | | |
| Andre eksterne omkostninger | 1.806 | 2.004 |
| Personaleomkostninger, jf. note 15 | - | - |
| I alt | 1.806 | 2.004 |

| | 2022 t.kr. | | | 2021 t.kr. | | |
|------------------------------------------------|----------------|------------------------------|----------------|----------------|------------------------------|----------------|
| | Indtægter | Direkte omkost- ninger | Resultat | Indtægter | Direkte omkost- ninger | Resultat |
| Note 6 | | | | | | |
| Resultat af indtægtskabende aktiviteter | | | | | | |
| Ikke formålsbestemte offentlige tilskud | 3.192 | - | 3.192 | 3.628 | - | 3.628 |
| Formålsbestemt offentlige tilskud | 7.800 | - | 7.800 | 6.959 | - | 6.959 |
| Ikke formålsbestemte arv og gaver | 96.998 | -21.965 | 75.033 | 80.315 | -22.976 | 57.339 |
| Formålsbestemte arv og gaver | 15.746 | -3.566 | 12.180 | 16.181 | -4.629 | 11.552 |
| Medlemskontingenter | 25.747 | -1.769 | 23.978 | 25.621 | -2.222 | 23.399 |
| Lotteri indtægter | 8.483 | -4.814 | 3.669 | 9.828 | -5.094 | 4.734 |
| Indsamlinger | 7.315 | -1.879 | 5.436 | 8.450 | -1.827 | 6.623 |
| Salg af varer | 1.971 | -1.494 | 477 | 2.144 | -1.830 | 314 |
| Salg af tjenesteydelser | 643 | -311 | 332 | 286 | -174 | 112 |
| Tilskud fra samarbejdspartnere | 1.221 | -58 | 1.163 | 2.180 | -261 | 1.919 |
| | 169.116 | -35.856 | 133.260 | 155.592 | -39.013 | 116.579 |

| | 2022 t.kr. | 2021 t.kr. |
|-------------------------------------|----------------|----------------|
| Note 6 - fortsat | | |
| Indtægtsskabende aktiviteter | | |
| Indtægter | 169.116 | 155.592 |
| Direkte omkostninger | -35.856 | -39.013 |
| Indirekte omkostninger | -12.273 | -12.002 |
| I alt | 120.987 | 104.576 |

| | | |
|---------------------------------------|------------|------------|
| Modtagne naturalier | | |
| Naturalier anvendt i kampagner | 385 | 635 |

| | | |
|------------------------------------|--------------|--------------|
| Note 7 | | |
| Administrationsomkostninger | | |
| Andre eksterne omkostninger | 1.709 | 1.582 |
| Personaleomkostninger, jf. note 15 | 4.682 | 4.934 |
| Af- og nedskrivninger, jf. note 16 | - | - |
| I alt | 6.391 | 6.516 |

| | | |
|-----------------------------------------|--------------|--------------|
| Note 8 | | |
| Ikke fordelte fællesomkostninger | | |
| Andre eksterne omkostninger | 1.523 | 1.281 |
| Personaleomkostninger, jf. note 15 | 1.600 | 1.686 |
| Af- og nedskrivninger, jf. note 16 | 57 | 74 |
| I alt | 3.180 | 3.041 |

| | 2022 t.kr. | 2021 t.kr. |
|--------------------------------------------|----------------|---------------|
| Note 9 | | |
| Finansielle indtægter | | |
| Kapitalforvaltning | -34.734 | 20.194 |
| I alt | -34.734 | 20.194 |
| Note 10 | | |
| Finansielle omkostninger | | |
| Renteomkostninger | -16 | -39 |
| I alt | -16 | -39 |
| Note 11 | | |
| Forebyggelse | | |
| Andre eksterne omkostninger | 8.482 | 7.533 |
| Personaleomkostninger, jf. note 15 | 6.069 | 6.396 |
| Af- og nedskrivninger, jf. note 16 | 55 | 71 |
| I alt | 14.606 | 14.000 |
| Note 12 | | |
| Forskning | | |
| Andre eksterne omkostninger | 34.385 | 42.030 |
| Personaleomkostninger, jf. note 15 | 15.282 | 16.104 |
| Af- og nedskrivninger, jf. note 16 | 139 | 180 |
| I alt | 49.806 | 58.314 |
| Note 13 | | |
| Interessevaretagelse | | |
| Andre eksterne omkostninger | 4.154 | 3.926 |
| Personaleomkostninger, jf. note 15 | 4.901 | 5.165 |
| Af- og nedskrivninger, jf. note 16 | 45 | 58 |
| I alt | 9.100 | 9.149 |
| Note 14 | | |
| Patientstøtte | | |
| Andre eksterne omkostninger | 15.064 | 13.044 |
| Personaleomkostninger, jf. note 15 | 25.396 | 26.761 |
| Af- og nedskrivninger, jf. note 16 | 230 | 298 |
| I alt | 40.690 | 40.103 |
| Note 15 | | |
| Personaleomkostninger | | |
| Løn og gager | 73.762 | 74.633 |
| Pensionsomkostninger | 6.155 | 6.321 |
| Refusioner | -1.986 | -2.178 |
| Fratrædelses- og fritstillingsomkostninger | 20 | 533 |
| Feriepenge | -1.629 | 1.342 |
| Andre sociale omkostninger | 2.061 | 1.949 |
| I alt | 78.383 | 82.600 |

| | 2022 t.kr. | 2021 t.kr. |
|---------------------------------------------------------------------------------------------------------------------------------------------------------------------------|---------------|---------------|
| Note 15 - fortsat | | |
| Personaleomkostninger er fordelt således: | | |
| Omkostninger ved indtægtskabende aktiviteter | 20.453 | 21.554 |
| Omkostninger ved egen virksomhed | - | - |
| Forebyggelse | 6.069 | 6.396 |
| Forskning | 15.282 | 16.104 |
| Interessevaretagelse | 4.901 | 5.165 |
| Patientstøtte | 25.396 | 26.761 |
| Administrationsomkostninger | 4.682 | 4.934 |
| Ikke-fordelte fællesomkostninger | 1.600 | 1.686 |
| | 78.383 | 82.600 |
| Heraf samlet vederlag til: | | |
| Direktør Anne Kaltoft | 1.825 | 1.827 |
| Bestyrelsen | 0 | 0 |
| Gennemsnitligt antal medarbejdere | 141 | 145 |
| Personaleomkostninger er i lighed med sidste år fordelt til de respektive aktiviteter baseret på funktionsbeskrivelser for de enkelte medarbejdere og timeregistreringer. | | |

| | | |
|-----------------------------------------------------------|------------|------------|
| Note 16 | | |
| Af- og nedskrivninger | | |
| Afskrivninger af immaterielle og materielle anlægsaktiver | 712 | 922 |
| I alt | 712 | 922 |
| Af- og nedskrivninger er fordelt således: | | |
| Omkostninger ved indtægtskabende aktiviteter | 186 | 241 |
| Forebyggelse | 55 | 71 |
| Forskning | 139 | 180 |
| Interessevaretagelse | 45 | 58 |
| Patientstøtte | 230 | 298 |
| Administrationsomkostninger | - | - |
| Ikke-fordelte fællesomkostninger | 57 | 74 |
| I alt | 712 | 922 |

Af- og nedskrivninger af andre anlæg, driftsmateriel og inventar er fordelt baggrund af fordelingsnøgler, der tager udgangspunkt i fordelingen af personaleomkostninger på aktiviteterne korrigeret for intensiteten i brugen af den pågældende aktivtype.

| | |
|-------------------------------------------|-----------------|
| Note 17 | |
| Immaterielle anlægsaktiver (t.kr.) | Software |
| Anskaffelsessum | |
| Saldo 1. januar 2022 | 2.901 |
| Årets tilgang | 268 |
| Årets afgang | -78 |
| Anskaffelsessum 31.12.2022 | 3.091 |
| Af- og nedskrivninger | |
| Saldo 1. januar 2022 | 1.299 |
| Årets af- og nedskrivninger | 447 |
| Af- og nedskrivn. solgte aktiver | -78 |
| Af- og nedskrivn. 31.12.2022 | 1.669 |
| Regnskabsmæssig værdi 31.12.2022 | 1.422 |

| Note 18 | | | |
|-----------------------------------------|------------------------------------------|---------------------------------------------|--------------|
| Materielle anlægsaktiver (t.kr.) | Indretning lejede lokaler | Drifts- materiel og inventar | I alt |
| Anskaffelsessum | | | |
| Saldo 1. januar 2022 | 746 | 1.401 | 2.147 |
| Årets tilgang | 0 | 726 | 726 |
| Årets afgang | -746 | -1.129 | -1.875 |
| Anskaffelsessum 31.12.2022 | 0 | 998 | 998 |
| Af- og nedskrivninger | | | |
| Saldo 1. januar 2022 | 746 | 1.352 | 2.098 |
| Årets af- og nedskrivninger | 0 | 128 | 128 |
| Af- og nedskrivn. solgte aktiver | -746 | -1.129 | -1.875 |
| Af- og nedskrivn. 31.12.2022 | 0 | 351 | 351 |
| Regnskabsmæssig værdi 31.12.2022 | 0 | 647 | 647 |

Hjerteforeningen har ingen finansielt leasede anlægsaktiver og ingen tilhørende renteomkostninger

| Note 19 | | | | |
|------------------------------------------|-----------------|----------------------------------------------------------------|----------------------------------------------------|----------------|
| Finansielle anlægsaktiver (t.kr.) | Likvider | Obligations- baserede investerings- beviser | Aktiebaserede investerings- beviser | I alt |
| Anskaffelsessum | | | | |
| Saldo 1. januar 2022 | 439 | 199.040 | 93.129 | 292.608 |
| Rebalancering af portefølge | 417 | 11.934 | -12.351 | 0 |
| Årets resultat, netto | 0 | -21.065 | -13.669 | -34.734 |
| Regnskabsmæssig værdi 31.12.2022 | 856 | 189.909 | 67.110 | 257.874 |

| Note 20 | | | 2022 t.kr. | 2021 t.kr. |
|-------------------------|--|--|-----------------------|-----------------------|
| Varebeholdninger | | | | |
| Forbrugsvarer | | | 0 | 1.784 |
| Handelsvarer | | | 0 | 1.266 |
| I alt | | | 0 | 3.050 |

| Note 21 | | | |
|----------------------------|-------------------------------|---------------------------|-----------------------|
| Egenkapital (t.kr.) | Formålsbestemt kapital | Disponibel kapital | Samlet kapital |
| Saldo 1. januar 2022 | 2.741 | 196.563 | 199.304 |
| Årets resultat | 0 | -37.536 | -37.536 |
| Egenkapital i alt | 2.741 | 159.027 | 161.768 |

| | 2022 t.kr. | 2021 t.kr. |
|----------------------------------------------|---------------|---------------|
| Note 22 | | |
| Anden gæld | | |
| Skyldige omkostninger | 3.137 | 2.618 |
| Skyldige feriepenge | 2.745 | 4.316 |
| Mellemregning med lokalforeninger og klubber | 234 | 785 |
| Skyldig moms, A-skat mv. | 875 | 2.708 |
| Øvrig gæld | 1.763 | 339 |
| I alt | 8.754 | 10.766 |

| | | |
|-----------------------------------------------------|---------------|---------------|
| Note 23 | | |
| Forudbetalte betingede tilskud, arv og gaver | | |
| Aconto indgåede arvebeløb | 9.461 | 17.380 |
| Modtagne, men ikke disponerede indtægter | 15.678 | 5.045 |
| I alt | 25.139 | 22.425 |

| | | |
|----------------------------------------------------------------------|--------------|---------------|
| Note 24 | | |
| Eventualaktiver | | |
| Båndlagt legatkapital | 2.073 | 2.520 |
| Arvekapital med foreløbig rentenydelsesret for arveladers slægtninge | 7.023 | 7.902 |
| I alt | 9.096 | 10.422 |

| | | |
|-------------------------------------------------|---------------|---------------|
| Note 25 | | |
| Øvrige økonomiske forpligtelser | | |
| Af ovenstående forfalder følgende indenfor 1 år | 5.538 | 4.231 |
| Resten forfalder mellem 1 til 5 år frem | 22.052 | 21.862 |
| Huslejeforpligtelser i alt | 27.590 | 26.093 |

Hjerteforeningen har stillet pant i foreningens værdipapirbeholdning samt depotafkastkonto, på i alt 134,4 mio. kr. som sikkerhed for foreningens kassekredit hos Danske Bank. Der er ikke træk på kassekreditten ultimo 2022.

| | | |
|---------------------------------|--------------|---------------|
| Note 26 | | |
| Ændring af driftskapital | | |
| Ændring i varebeholdninger | 3.050 | 2.263 |
| Ændring i tilgodehavender mv. | -31 | 6.938 |
| Ændring i leverandørgæld mv. | 1.380 | 1.967 |
| I alt | 4.399 | 11.168 |

| | | |
|-------------------------------|--------------|--------------|
| Note 27 | | |
| Likvider | | |
| Likvide beholdninger | 8.926 | 7.610 |
| Kassekredit, kortfristet gæld | - | - |
| I alt | 8.926 | 7.610 |

Ansvarshavende: Anne Kaltoft
Redaktion: Line Toft-Jensen Schnelder og Michael Vestergaard Nobs
Grafisk tilrettelæggelse og layout: FINDERUP-JENSEN Grafisk Design



Vognmagergade 7, 3., 1120 København K | Tlf. 70 25 00 00
post@hjertereforeningen.dk | www.hjertereforeningen.dk

CVR. nr. 10394228