

 HJERTEFORENINGENS

# ÅRSREGNSKAB

# 2021

# HJERTER I TAL

I Hjertereforeningen kæmper vi for det hjerte, der slår i os alle – for ingen skal stå alene, når lyset slår ned.

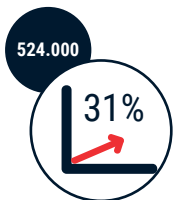
Her kan du læse nøgletallene for Hjertereforeningens målrettede indsatser, og også om udfordringerne på hjerte-kar-området i dagens Danmark.



Mere end halvdelen af danskerne over 55 år rammes af en hjerte-kar-sygdom.<sup>3</sup>

Hvert år rammes ca. 56.400 danskere af en hjerte-kar-sygdom.<sup>1</sup>

**Ca. 56.400**

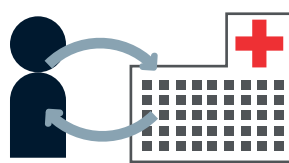


Omkring 524.000 danskere lever med en hjerte-kar-sygdom. Det svarer til en stigning på 31 procent siden 2004.<sup>1</sup>

**500**  
Det estimeres, at ca. 500 børn årligt bliver født med en hjertefejl.<sup>4</sup>



Antallet af danskere, der får hjertemedicin, er steget med 38 procent fra 2004 til 2018.<sup>1</sup>



Omtrent 21 procent af hjerte-kar-patienterne genindlægges inden for 30 dage efter, at de har været indlagt med hjerte-kar-sygdomme.<sup>1</sup>

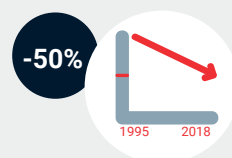
## HJERTE-KAR-SYGDOMME OG DØDELIGHED



Hver fjerde dansker dør af en hjerte-kar-sygdom.<sup>2</sup>



Hjerte-kar-sygdom er den næst hyppigste dødsårsag i Danmark. Hvert år dør 12.300 danskere af hjerte-kar-sygdomme.<sup>1,2</sup>



Antallet af dødsfald, som skyldes hjerte-kar-sygdom, er halveret fra 1995 til 2018.<sup>2</sup>

**41.000**



41.000 mennesker lever med en medfødt hjertefejl, heraf er 16.400 børn og unge under 18 år.<sup>1</sup>



Danskere, hvis højest opnåede uddannelse er på grundskoleniveau, har to til tre gange så høj risiko for at dø af en hjerte-kar-sygdom sammenlignet med deres jævnaldrende med en lang videregående uddannelse.<sup>1</sup>



Åreforsnævring i hjertet er den enkeltssygdom, som flest danskere dør af.<sup>2</sup>

## HJERTE-KAR-SYGDOMME OG PENGE



De samlede omkostninger ved sygehusindlæggelser for alle hjerte-kar-sygdomme var næsten 5,3 mia. kr. i 2017.<sup>6</sup>



Hvert år koster åreforsnævring i hjertet 1,76 mia. kr. i behandling og pleje.<sup>5</sup>



De samlede medicinomkostninger for hjerte-kar-sygdomme var 1,81 mia. kr. i 2017.<sup>6</sup>

Kilder:

1. Hjertereforeningen. HjerterTal.dk, 2020.

2. Sundhedsdatastyrelsen. Dødsårsagsregisteret 2018, Tal og analyse. 2019.

3. Leening MJG, et al. Sex differences in lifetime risk and first manifestation of cardiovascular disease: prospective population based cohort study. *BMJ* 2014; 349(nov17\_9):1-13.

4. Van Der Linde D, et al. Birth prevalence of congenital heart disease worldwide: A systematic review and meta-analysis. *J Am Coll Cardiol.* 2011; 58(21):2241-7.

5. Flachs EM, et al. Sygdomsbyrden i Danmark – sygdomme: Sundhedsstyrelsen. København; 2015.

6. Hjertereforeningen. Beregninger udført af Statens Institut for Folkesundhedsvidenskab for Hjertereforeningen. 2020.

# Årsregnskab 2021

CVR. - nr. 10 39 42 28

Godkendt på foreningens ordinære  
repræsentantskabsmøde den 21. maj 2022

\_\_\_\_\_  
Dirigent

## Indhold

- 5 Hoved- og nøgletal
- 6 Ledelsesberetning
- 10 Ledelsespåtegning
- 11 Den uafhængige revisors  
revisionspåtegning
- 13 Anvendt regnskabspraksis
- 17 Resultatopgørelse 1. januar - 31. december
- 18 Balance pr. 31. december
- 19 Pengestrømsopgørelse
- 20 Noter



# HOVED- OG NØGLETAL

Udviklingen i de seneste 5 år kan beskrives således:

Hovedtal (mio.kr.)	2021	2020	2019	2018*	2017*
Indtægter ved indtægtsskabende aktiviteter	155,6	182,2	184,5	174,0	171,1
Resultat af indtægtsskabende aktiviteter	101,3	131,2	133,1	111,9	102,6
Administrationsomkostninger og ikke fordelte fællesomkostninger	-8,8	-9,2	-10,5	-17,2	-16,5
Finansielle poster, netto	20,2	5,1	27,2	-8,8	11,8
Resultat før formålsbestemte aktiviteter	112,7	127,1	149,7	85,9	97,9
Omkostninger ved formålsbestemte aktiviteter	-119,1	-114,4	-114,3	-120,0	-103,8
<b>Årets resultat</b>	<b>-6,4</b>	<b>12,7</b>	<b>35,4</b>	<b>-34,0</b>	<b>-6,0</b>
Anlægsaktiver	294,8	260,5	299,8	271,2	280,4
Omsætningsaktiver	20,8	59,5	12,2	7,4	11,5
<b>Aktiver i alt</b>	<b>315,6</b>	<b>320,0</b>	<b>312,0</b>	<b>278,6</b>	<b>291,9</b>
Bunden egenkapital	2,7	2,7	2,7	2,7	2,8
Fri egenkapital	196,6	203,0	190,3	154,8	188,8
<b>Egenkapital i alt</b>	<b>199,3</b>	<b>205,7</b>	<b>193,0</b>	<b>157,6</b>	<b>191,6</b>
Langfristede gældsforpligtelser	0	0	2,3	0	0
Kortfristede gældsforpligtelser	116,2	114,3	116,7	121,0	100,3
<b>Passiver i alt</b>	<b>315,6</b>	<b>320,0</b>	<b>312,0</b>	<b>278,6</b>	<b>291,9</b>
Antal medarbejdere	145	146	141	127	108
Medlemstal	123.556	127.502	128.720	132.345	133.330
<b>Nøgletal: **)</b>					
Overskudsgrad ved indsamlinger mv.	65,1%	72,0%	72,1%	64,3%	61,1%
Administrationsprocent	5,6%	5,1%	5,7%	9,9%	8,3%
Formålsprocent	76,5%	62,8%	61,9%	69,0%	63,4%
Konsolideringsprocent	-4,1%	7,0%	19,2%	-19,6%	-3,5%
Sikkerhedsmargin	109,4%	117,8%	109,5%	79,1%	103,2%
Soliditetsgrad	63,2%	64,3%	61,9%	56,6%	65,6%
Andel af offentlig finansiering	6,8%	7,5%	6,8%	5,4%	6,8%

Hoved- og nøgletal for årene 2019 - 2021 følger Eksempelregnskabet fra ISOBRO.

\*) Det er ikke muligt at lave tilsvarende tilretning for årene 2017 -2018

\*\*\*) I afsnit om regnskabspraksis fremgår beregningsformler for ovenstående nøgletal, og en beskrivelse af hvad disse nøgletal udtrykker.

# LEDELSENS BERETNING

## Udvikling i hovedaktiviteter & økonomiske forhold

Hjerteforeningen har samlet set et tilfredsstillende årsresultat på minus 6,4 mio.kr. Årsresultatet afspejler et lavere indtægtsniveau end i 2020, men også at Hjerteforeningen ved årets start havde budgetteret med et planlagt underskud på minus 19,7 mio. kr. for at investere i indtægtsskabelse og forskning finansieret af egenkapitalmidler.

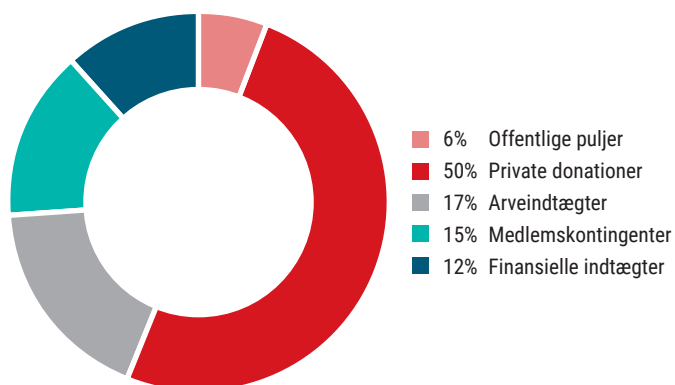
I 2021 har Hjerteforeningens aktivitetsniveau igen været præget af Covid 19 pandemien. Men på trods af Covid 19 og den ekstra forsigtighed i forhold til afvikling af fysiske aktiviteter er det lykkedes at igangsætte, gennemføre og afslutte mange projekter. Ikke mindst har Hjerteforeningen satset på en række digitale tilbud blandt andet webinarer og Online Hjertemotion med Thomas Evers Poulsen.

På indtægtssiden er der samlet lidt færre penge til hjertesagen end i de forgange år, og på udgiftssiden har Hjerteforeningen ikke afholdt udgifter på samme niveau som før Covid 19 eller som planlagt. Vi har på grund af pandemien måtte udskyde og re-scope projekter, til gengæld har Hjerteforeningen støttet forskning på hjerteområdet med 53,5 mio.kr., hvilket er det højeste støttebeløb i de seneste 5 år.

## Særligt om indtægter og indsamling af midler

Hjerteforeningen har i 2021 indtægter for i alt 175,7 mio.kr. inklusive finansielle indtægter, det er i alt 11,7 mio.kr. lavere end i 2020. Den primære forklaring på den negative indtægtsudvikling er, at de realiserede arveindtægter er hele 27,7 mio. kr. lavere end i 2020. Vi har ingen indflydelse på, hvornår vi modtager testamenterede midler, og vi betragter årets lavere niveau for arveindtægter som et tilfældigt udsving mellem år. De offentlige støttemidler er faldet primært grundet mindre aktivitet på offentligt støttede projekter. De indsamlede private midler på 140,4 mio. kr. udgør langt hovedparten af de samlede indtægter. Indtægterne er i alt 22,8 mio.kr. lavere end i 2020, primært som følge af et fald i arveindtægter. Til gengæld er der en stigning på de øvrige private donationer, hvor forklaringen er, at fondsstøttede projekter har haft et højere aktivitetsniveau i forhold til 2020.

Figur 1. Indtægter i 2021 fordelt på indtægtstyper

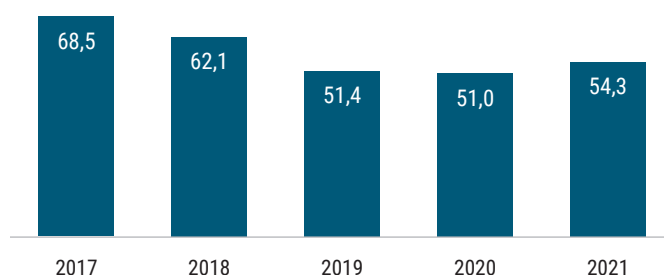


Kontingentindtægterne i Hjerteforeningen er faldet med 0,8 mio. kr., som følge af en nedgang i medlemstallet på knap 4.000 medlemmer. Omvendt er de private donationer steget tilsvarende.

## Indtægtsskabende aktiviteter

Udgifterne til indtægtsskabende aktiviteter udgør i alt 54,3 mio. kr. og er 3,3 mio.kr. højere end i 2020, men langt lavere end efter 2017, der havde periodens højeste omkostningsniveau. I 2021 har Hjerteforeningen øget indsatsen på Telemarketing og arbejdet med loyalitet og digital markedsføring.

Figur 2. Omkostninger til indtægtsskabende aktiviteter i perioden 2017-2021 (mio. kr.)



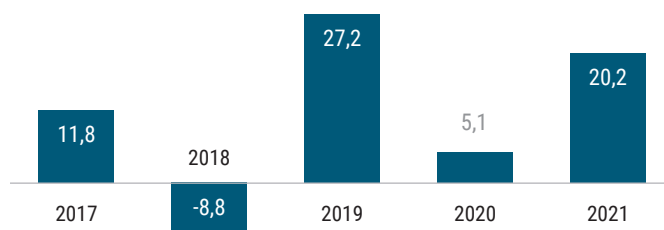
## Gennemførte indsamlinger

Hjerteforeningen gennemførte i foråret Lands-uddeling af Hjertestartere, hvor der samles ind til at sætte hjertestartere op. Det lykkedes i 2021, at indsamle 3,2 mio.kr. til opsætning af Hjertestartere, det er i alt 0,8 mio.kr. højere end i 2020. Herudover har Hjerteforeningen gennemført konkrete indsamlinger via vores nyhedsbreve, hvor vi oplevede en stor interesse for vores sag.

## Finansielle indtægter - Kapitalafkast

Finansielle indtægter fra renter, udbytter, kursgevinster- og tab på værdipapirer leverer i 2021 et positivt afkast på 20,2 mio.kr. Det er i alt 15,0 mio.kr. mere end i 2020. År 2021 var et rigtigt godt år på kapitalmarkederne – især for aktieandelen. Hjerteforeningens afkast ligger over benchmark for året. Hjerteforeningen bogfører afkast i overensstemmelse med Årsregnskabsloven, og derfor kommer der store udsving på vores afkast, jf. figur 3.

Figur 3. Finansielle indtægter i perioden 2017-2021



Varetagelsen af Hjerteforeningens investeringsaktivitet håndteres af henholdsvis Danske Bank Asset Management og Jyske Capital, som er forpligtet til at disponere Hjerteforeningens midler i overensstemmelse med nedenstående investeringsramme for risiko.

Investering	Op til
Danske obligationer	100 %
Udenlandske obligationer	30 %
Investment Grade obligationer	20 %
High Yield obligationer/Senior Secured bankloans	10 %
Nye obligationsmarkeder	30 %
Aktier	40 %
Investeringer ex. danske obligationer tilsammen	60 %
Kontantindestående	10 %

Investeringsrammen og mandatet til Hjerteforeningens kapitalforvaltere vurderes minimum en gang årligt af bestyrelsen i Hjerteforeningen bl.a. ved at vurdere det finansielle markedsklima og de deraf følgende risici.

Ud over investeringsrammen er det pålagt kapitalforvalterne udelukkende at investere i etisk screenede investeringsforeninger/værdipapirer.

Begge nuværende kapitalforvaltere anvender de til enhver tid gældende internationale principper for etisk screening af investeringer. Hjerteforeningen tager sammen med vores kapitalforvaltere udgangspunkt i følgende, når der investeres:

- FN's principper for ansvarlige investeringer (PRI)
- FN's principper Global Compact
- FN's 17 mål for bæredygtig udvikling
- FN's verdenserklæring om menneskerettigheder
- OECD's retningslinjer for multinationale virksomheder
- FN's vejledende principper for erhvervsliv og menneskerettigheder
- FN's principper for børns rettigheder og erhvervsdeltagelse
- ILO's deklARATION om arbejdstagerrettigheder
- FN's konvention mod korruption
- Anbefalinger fra Komiteen for god Selskabs-ledelse om aktivt ejerskab

Mandatet omfatter alene børsnoterede papirer. Der sker **ingen** investering i tobaksvirksomheder. Foruden tobak screener vores kapitalforvaltere og udelukker selskaber inden for Fossile brændstoffer, Våben, Alkohol samt Voksenunderholdning. I Hjerteforeningen arbejder vi på at sikre såvel bæredygtighed, høj forrentning og at der er god sammenhæng mellem hvilke typer selskaber vi støtter finansielt og vores målsætninger og formål.

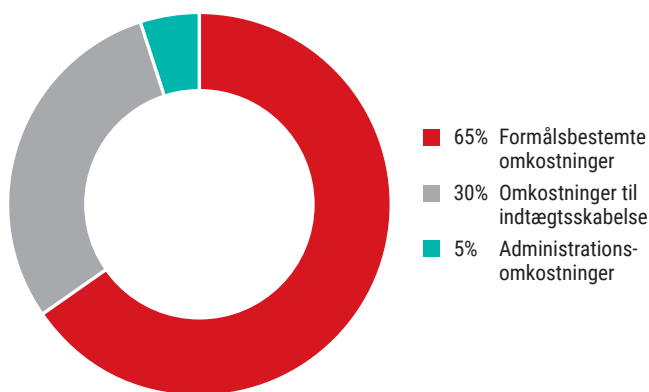
I 2021 har vi fortsat drøftelserne med vores kapitalforvaltere, og sammen med dem er vores investeringer i stigende grad

omlagt i henhold til vores etiske og bæredygtige målsætninger jf., ovenfor. Det er en løbende proces, som bliver finjusteret kontinuerligt. Hjerteforeningen har stort fokus på både at investere bæredygtigt og opnå højt afkast til gavn for Hjertesagen.

#### Hjerteforeningens formålsbestemte aktiviteter

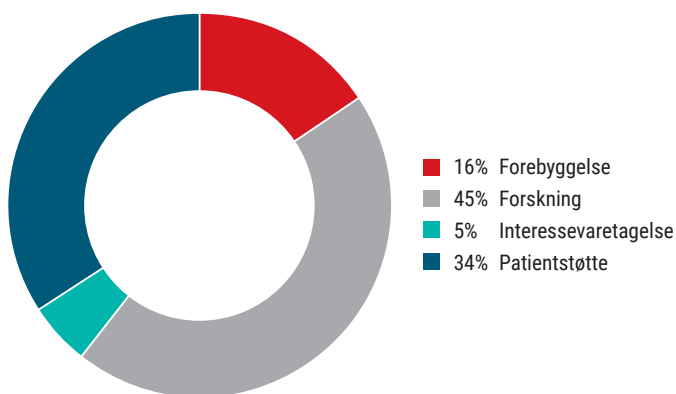
Når man donerer 100 kr. til Hjerteforeningen, går 30 kr. til indtægtsskabende aktiviteter. Det koster penge at tjene penge i fremtiden. 5 kr. går til administration, som er dels lovpligtigt og vedtægtsbestemt. Hele 65 kr. bliver anvendt til formålsbestemte aktiviteter i Hjerteforeningen, jf. figur 4.

Figur 4. Omkostningsfordeling 2021 på hovedformål

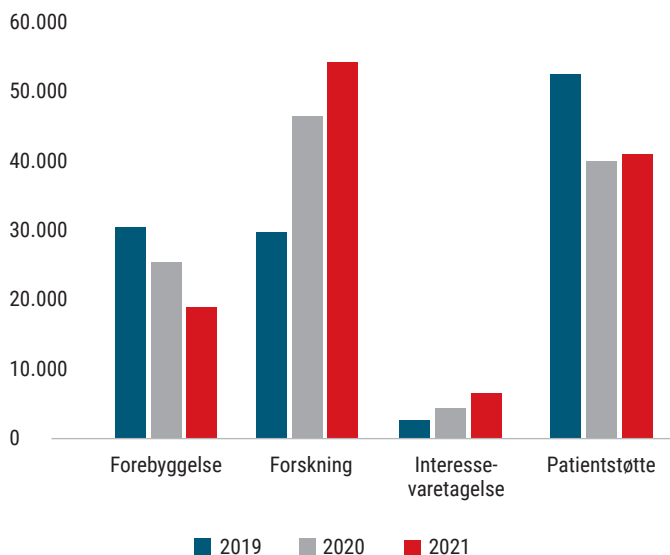


I 2021 er der i alt anvendt 119,1 mio.kr. til foreningens fire vedtægtsbestemte formål: Forebyggelse, Forskning, Interessevaretagelse og Patientstøtte. Det er en øgning af de formålsbestemte udgifter i forhold til år 2020 på 4,7 mio.kr.

Figur 5. Fordeling af udgifter på formål i 2021



Figur 6. Omkostninger til formål i periode 2019-2021



Forebyggelse i Hjertereforeningen er forebyggelse af hjerte- og hjertekarsygdomme bl.a. tiltag omkring sund kost, ryge-afvænning og motion. Udgifter til forebyggelse udgjorde i 2021 18,6 mio.kr. Det er 6,5 mio.kr. lavere end i 2020. Jf. figur 6. Faldet skyldes at udgifterne til række aktiviteter, fx Giv liv kurser, og uddeling af hjertestartere har været reduceret som følge af Covid 19 pandemien.

Der er anvendt 53,5 mio.kr til Forskning i 2021, et i alt 7,7 mio. kr. højere beløb end i 2020. Støtte til forskning har stor fokus i Hjertereforeningen. Forøgelsen i 2021 var planlagt og en følge af vi i 2021 har igangsat et samarbejde med Novo Nordisk Fonden om Danish Cardiovascular Academy (DC Academy), som støtter forskning i Hjerterekarsygdomme for i alt 180 mio.kr. over fem år, hvoraf Hjertereforeningen bidrager med 6 mio.kr årligt og i alt 30 mio.kr.

Hjertereforeningen har i 2021 styrket sit arbejde indenfor interesse- varetagelse og public affairs, hvor vi arbejder for at fremme foreningens mærkesager. Vi har i den forbindelse øget ud- gifterne hertil i forhold til i 2020, og det er et mål at øge ind- satsen yderligere i de kommende år.

Patientstøtte aktiviteter er aktiviteter rundt om i hele landet, der støtter patienter og pårørende. Det omfatter bl.a. vores frivillige patientstøtter på hospitalerne, Hjertemotion, Hjertecafeer m.v. Udgifterne til formålet Patientstøtte udgør i alt 40,5 mio.kr. Det er 1,1 mio.kr. mere end i 2020. Forklaringen er, at COVID 19 betød, at en lang række aktiviteter i 2020 var aflyst, udskudt eller lukket ned, ligesom også det lokale foreningsarbejde var ramt. Aktiviteterne er delvist tilbage i 2021.

### Andel af Administrationsomkostninger

Hjertereforeningen har anvendt 5,6 procent af indtægterne på administrationsomkostninger og ikke fordelte fællesomkost- ninger svarende til i alt 8,8 mio. kr. Det er en stigning i forhold til 2020, hvor procenten udgjorde 5,1 pct. Årsagen til den procen- tuelle stigning skyldes primært nedgangen i omsætningen. De nominelle omkostninger er faktisk faldet med 0,4 mio.kr. Fællesomkostninger vedrører repræsentantskab, bestyrelse, direktion, sekretariatsopgaver & regnskab. Omkostninger som vedrører alle aktiviteter i Hjertereforeningen f.eks. ejendomsom- kostninger, HR, IT, forsikringer mv. fordeles på aktiviteter – herunder også på ikke fordelte administrationsomkostninger, der indgår i administrationsprocenten.

### Økonomiske forhold i øvrigt

Aflønning af direktion og bestyrelse

Aflønning af direktionen fremgår af note 15. Hjertereforeningens bestyrelse er frivillige og modtager ikke vederlag.

### Finansielle anlægsaktiver

Ved slutningen af 2021 udgjorde kursværdien af finansielle anlægsaktiver 292,6 mio. kr. Dette er en stigning på 35,2 mio.kr. i forhold til 2020. Det skyldes dels en værdistigning på 20,2 mio. kr. som afkast der geninvesteres, samt at Hjertereforeningen har investeret yderligere 15,0 mio.kr. i foråret 2021.

### Egenkapitalens størrelse i forhold til planlagte aktiviteter

Egenkapitalen udgør pr. 31.12.2021 i alt 199,3 mio.kr. svarende til en soliditetsgrad på 63,2 pct. hvilket anses for at være en sund og tilfredsstillende soliditet.

### Usædvanlige forhold

2021 har igen været præget af Corona pandemien, som har betydet at såvel indtægter som udgifter er blevet påvirket i usædvanlige grad af et enkelt fænomen, men ikke i samme omfang som i 2020.

### Organisatoriske forhold

Organisationen er uændret i forhold til 2020. Hjertereforeningen arbejder med at uddrage de bedste effekter af og erfaringer fra arbejdslivet under Covid 19 og at finde den rette balance mellem hjemmearbejde og fysisk tilstedeværelse på kontoret.

### Risikostyring

Hjertereforeningen har på det finansielle område afgivet et balanceret mandat til kapitalforvaltere, hvor aktieandelen maksimalt kan udgøre 40 pct. som en del af Hjertereforeningens risikostyring. Herudover arbejdes generelt med risikostyring på projekter.



#### *Medarbejdere*

I 2021 har Hjerteforeningen i alt 145 årsværk. Trivsel og personalepleje er i fokus i Hjerteforeningen, og der arbejdes målrettet med at sikre en moderne og innovativ virksomhed, hvor medarbejderne trives.

#### **Forventninger til kommende regnskabsår**

Budget for 2022 er et planlagt negativt resultat på -27,8 mio.kr. Årsagen hertil er, at Hjerteforeningen har besluttet at anvende 30,5 mio.kr. til strategiske projekter finansieret af egenkapitalen. Herunder investering i Forskningsprojekter, Marketing Automation & Branding.

Hjerteforeningen styrer efter et driftsresultat på nul kroner, hvor der er balance mellem indtægter og udgifter, når man ser bort fra de planlagte strategiske projekter finansieret af egenkapitalen. Hvis de strategiske projekter gennemføres som planlagt, vil egenkapitalen ultimo 2022 udgøre 171,5 mio. og en soliditetsgrad på 59,6%.

#### **Begivenheder efter regnskabsårets afslutning**

Hjerteforeningen har primo 2022 indgået en forlængelse af lejemålet i Egmont bygningen i Vognmagergade i København for yderligere seks år.

# LEDELSESPÅTEGNING

Bestyrelsen og direktionen har dags dato behandlet og godkendt årsregnskabet for regnskabsåret 1. januar - 31. december 2021 for Hjerteforeningen.

Årsregnskabet aflægges i overensstemmelse med foreningens vedtægter og god dansk regnskabsskik som beskrevet på side 10 - 12 i anvendt regnskabspraksis. Det er vores opfattelse, at

årsregnskabet for foreningen for regnskabsåret 1. januar - 31. december 2021 i alle væsentlige henseender er udarbejdet i overensstemmelse med foreningens vedtægter og god dansk regnskabsskik, som beskrevet på side 13-15 i anvendt regnskabspraksis.

København, den 31. marts 2022

**Anne Kaltoft**

**Adm. direktør**

Godkendt af bestyrelsen den 31. marts 2022

**Christian Hassager**  
Formand

**Peter Højland**  
Næstformand

**Torben Lindholm**

**Susanne Lis Larsen**

**Toke Halskov Kristensen**

**Charlotte Rønhof**

**Merethe Gaardbo**

**Niklas Korsgaard Christensen**

**Kjeld Ahrendsen**

**Hans Erik Bøtke**

**Else Smith**

**Tim Boye Jensen**  
Medarbejderrepræsentant

**Kresten Schultz Jørgensen**

# DEN UAFHÆNGIGE REVISORS REVISIONSPÅTEGNING

## Til bestyrelsen i Hjerteforeningen

### Konklusion

Vi har revideret årsregnskabet for Hjerteforeningen for regnskabsåret 1. januar - 31. december 2021, der omfatter resultatopgørelse, balance og noter, herunder anvendt regnskabspraksis. Årsregnskabet udarbejdes efter god regnskabsskik, som beskrevet på side 13-15 i anvendt regnskabspraksis.

Det er vores opfattelse, at årsregnskabet for Hjerteforeningen for 1. januar - 31. december 2021 i alle væsentlige henseender er udarbejdet i overensstemmelse med god regnskabsskik, som beskrevet på side 13-15 i anvendt regnskabspraksis.

### Grundlag for konklusion

Vi har udført vores revision i overensstemmelse med internationale standarder om revision og de yderligere krav, der er gældende i Danmark. Vores ansvar ifølge disse standarder og krav er nærmere beskrevet i revisionspåtegningens afsnit "Revisors ansvar for revisionen af årsregnskabet". Det er vores opfattelse, at det opnåede revisionsbevis er tilstrækkeligt og egnet som grundlag for vores konklusion.

### Uafhængighed

Vi er uafhængige af virksomheden i overensstemmelse med International Ethics Standards Board for Accountants' internationale retningslinjer for revisorers etiske adfærd (IESBA Code) og de yderligere etiske krav, der er gældende i Danmark, ligesom vi har opfyldt vores øvrige etiske forpligtelser i henhold til disse krav og IESBA Code.

### Ledelsens ansvar for årsregnskabet

Ledelsen har ansvaret for udarbejdelsen af et årsregnskab i overensstemmelse med god regnskabsskik, som beskrevet på side 13-15 i anvendt regnskabspraksis. Ledelsen har endvidere ansvaret for den interne kontrol, som ledelsen anser for nødvendig for at udarbejde et årsregnskab uden væsentlig fejlinformation, uanset om denne skyldes besvigelser eller fejl.

Ved udarbejdelsen af årsregnskabet er ledelsen ansvarlig for at vurdere foreningens evne til at fortsætte driften; at oplyse om forhold vedrørende fortsat drift, hvor dette er relevant; samt at udarbejde årsregnskabet på grundlag af regnskabsprincippet om fortsat drift, medmindre ledelsen enten har til hensigt at likvidere foreningen, indstille driften eller ikke har andet realistisk alternativ end at gøre dette.

### Revisors ansvar for revisionen af årsregnskabet

Vores mål er at opnå høj grad af sikkerhed for, om årsregnskabet som helhed er uden væsentlig fejlinformation, uanset om denne skyldes besvigelser eller fejl, og at afgive en revisionspåtegning med en konklusion. Høj grad af sikkerhed er et højt niveau af sikkerhed, men er ikke en garanti for, at en revision, der udføres i overensstemmelse med internationale standarder om revision og de yderligere krav, der er gældende i Danmark, altid vil afdække væsentlig fejlinformation, når sådan findes. Fejlinformationer kan opstå som følge af besvigelser eller fejl og kan betragtes som væsentlige, hvis det med rimelighed kan forventes, at de enkeltvis eller samlet har indflydelse på de økonomiske beslutninger, som regnskabsbrugerne træffer på grundlag af årsregnskabet.

Som led i en revision, der udføres i overensstemmelse med internationale standarder om revision og de yderligere krav, der er gældende i Danmark, foretager vi faglige vurderinger og oprettholder professionel skepsis under revisionen. Herudover:

- Identificerer og vurderer vi risikoen for væsentlig fejlinformation i årsregnskabet, uanset om denne skyldes besvigelser eller fejl, udformer og udfører revisionshandlinger som reaktion på disse risici samt opnår revisionsbevis, der er tilstrækkeligt og egnet til at danne grundlag for vores konklusion. Risikoen for ikke at opdage væsentlig fejlinformation forårsaget af besvigelser er højere end ved væsentlig fejlinformation forårsaget af fejl, idet besvigelser kan omfatte sammensværgelser, dokumentfalsk, bevidste udeladelser, vildledning eller tilsidesættelse af intern kontrol.
- Opnår vi forståelse af den interne kontrol med relevans for revisionen for at kunne udforme revisionshandlinger, der er passende efter omstændighederne, men ikke for at kunne udtrykke en konklusion om effektiviteten af virksomhedens interne kontrol.
- Tager vi stilling til, om den regnskabspraksis, som er anvendt af ledelsen, er passende, samt om de regnskabsmæssige skøn og tilknyttede oplysninger, som ledelsen har udarbejdet, er rimelige.

- Konkluderer vi, om ledelsens udarbejdelse af årsregnskabet på grundlag af regnskabsprincippet om fortsat drift er passende, samt om der på grundlag af det opnåede revisionsbevis er væsentlig usikkerhed forbundet med begivenheder eller forhold, der kan skabe betydelig tvivl om virksomhedens evne til at fortsætte driften. Hvis vi konkluderer, at der er en væsentlig usikkerhed, skal vi i vores revisionspåtegning gøre opmærksom på oplysninger herom i årsregnskabet eller, hvis sådanne oplysninger ikke er tilstrækkelige, modificere vores konklusion. Vores konklusion er baseret på det revisionsbevis, der er opnået frem til datoen for vores revisionspåtegning. Fremtidige begivenheder eller forhold kan dog medføre, at virksomheden ikke længere kan fortsætte driften.
- Tager vi stilling til den samlede præsentation, struktur og indhold af årsregnskabet, herunder noteoplysningerne, samt om årsregnskabet afspejler de underliggende transaktioner og begivenheder på en sådan måde, at der gives et retvisende billede heraf.

Vi kommunikerer med den øverste ledelse om bl.a. det planlagte omfang og den tidsmæssige placering af revisionen samt betydelige revisionsmæssige observationer, herunder eventuelle betydelige mangler i intern kontrol, som vi identificerer under revisionen.

#### **Udtalelse om ledelsesberetningen**

Ledelsen er ansvarlig for ledelsesberetningen.

Vores konklusion om årsregnskabet omfatter ikke ledelsesberetningen, og vi udtrykker ingen form for konklusion med sikkerhed om ledelsesberetningen.

I tilknytning til vores revision af årsregnskabet er det vores ansvar at læse ledelsesberetningen og i den forbindelse overveje, om ledelsesberetningen er væsentligt inkonsistent med årsregnskabet eller vores viden opnået ved revisionen eller på anden måde synes at indeholde væsentlig fejlinformation.

Vores ansvar er derudover at overveje, om ledelsesberetningen indeholder krævede oplysninger i henhold til Hjerteforeningens vedtægter og god regnskabsskik.

Baseret på det udførte arbejde er det vores opfattelse, at ledelsesberetningen er i overensstemmelse med årsregnskabet og er udarbejdet i overensstemmelse med Hjerteforeningens vedtægter samt krav til god regnskabsskik. Vi har ikke fundet væsentlig fejlinformation i ledelsesberetningen.

København, den 31. marts 2022

EY Godkendt Revisionspartnerselskab

CVR-nr. 30 70 02 28

#### **Claus Tanggaard Jacobsen**

statsaut. revisor

mne23314

# ANVENDT REGNSKABSPRAKSIS

Årsregskabet er aflagt i overensstemmelse med foreningens vedtægter og god regnskabsskik, hvor der er taget højde for foreningens særlige forhold.

Årsregskabet er opstillet og præsenteres i henhold til Eksempelregnskab fra Hjerteforeningens brancheorganisation ISOBRO.

Hjerteforeningen følger ikke praksis i ISOBRO eksempelregnskab, hvad angår indtægtsføring af dels kontingentindtægter og dels visse gaver og tilskud:

- Indtægter fra kontingenter indregnes i resultatopgørelsen ved modtagelse af betaling. Der foretages ikke periodisering heraf. Fravigelsen i praksis har ikke nogen væsentlig indvirkning på foreningens årsregnskab, da langt størstedelen af kontingentindtægter følger foreningens regnskabsår.
- Gaver og tilskud indtægtsføres som udgangspunkt først, når betaling er modtaget. Dette er en mere forsigtig praksis sammenlignet med ISOBROs standardregnskab, hvor indtægtsførelse sker, når der er opnået endeligt tilsagn fra giver, når det er sandsynligt, at foreningen vil opfylde eventuelle betingelser knyttet til gaven/tilskuddet, og når det er overvejende sandsynligt, at gaven/tilskuddet ikke skal tilbagebetales. Fravigelsen i praksis har ikke nogen væsentlig indvirkning på foreningens årsregnskab, da ISOBROs principper typisk falder sammen med tidspunktet for modtagelse af beløbet.

Årsregskabet er aflagt efter samme regnskabspraksis for indregning og måling som sidste år, og den ændrede præsentation har derfor ikke haft indvirkning på hverken omsætning, årets resultat eller egenkapital.

Hjerteforeningen følger desuden de indsamlingsetiske retningslinjer fra ISOBRO.

## Generelt om indregning og måling

Aktiver er værdier ejet af foreningen eller skyldige beløb til foreningen. Det er bankindeståender, værdipapirer, softwareudstyr, inventar og kontorudstyr, beholdninger af varer til salg og til forbrug.

Skyldige beløb til foreningen er tilgodehavender fra salg eller andre tilgodehavender, hvor betaling først modtages efter balancedagen. Skyldige beløb til foreningen er også bindende tilsagn om tilskud, arv eller gaver, som er modtaget fra tredjemand inden balancedagen, men som først betales efter balancedagen, og betalte omkostninger inden balancedagen, som vedrører perioden efter balancedagen, fx husleje, forsikringspræmier, abonnementer o.l.

Aktiver indregnes i balancen, når det som følge af en tidligere begivenhed er sandsynligt, at fremtidige økonomiske fordele vil tilgå foreningen, og det enkelte aktivs værdi kan måles pålideligt.

Forpligtelser er beløb, som foreningen skylder til andre, fx

skyldige beløb for varer eller tjenesteydelser leveret før balancedagen, men som først betales efter balancedagen, kassekredit, indeholdt A-skat o.l. fra udbetalte lønninger o.l. Under forpligtelser indgår også værdien af ydelser, som foreningen på balancedagen er forpligtet til at levere til tredjemand. Det kan fx være forpligtelser til at levere bestemte ydelser som modydelse for vederlag, som er modtaget inden balancedagen, men hvor modydelse endnu ikke er leveret.

Forpligtelser indregnes i balancen, når foreningen som følge af en tidligere begivenhed har en retlig eller faktisk forpligtelse, og det er sandsynligt, at fremtidige økonomiske fordele vil fragå foreningen, og forpligtelsens værdi kan måles pålideligt.

Ved første indregning måles aktiver og forpligtelser til kostpris. Måling efter første indregning sker som beskrevet for hver enkelt regnskabspost nedenfor. Ved indregning og måling tages hensyn til forudsigelige risici og tab, der måtte fremkomme inden årsrapporten aflægges, og som be- eller afkræfter forhold, der eksisterede på balancedagen.

## Indtægter og omkostninger

Indtægter er beløb, som har forøget foreningens egenkapital, dvs. værdien af transaktioner, begivenheder o.l., der har forøget foreningens nettoaktiver. Eksempler på indtægter er tilskud fra offentlige myndigheder eller private organisationer, donationer i form af arv og gaver o.l., varesalg og salg af tjenesteydelser, kontingentbetalinger fra medlemmer, værdistigninger på værdipapirer o.l.

Omkostninger er beløb, som er forbrugt af foreningen og dermed har formindsket foreningens egenkapital, dvs. værdien af transaktioner, begivenheder o.l., der har formindsket foreningens nettoaktiver. Eksempler på omkostninger er løn og gage til foreningens medarbejdere, husleje og kontorholdsomkostninger, renteudgifter og kursfald på værdipapirer o.l. I omkostninger indgår også årlige afskrivninger på organisationens immaterielle og materielle aktiver som software, inventar og kontorudstyr, der undergår værdiforringelse over tid ved forbrug e.l.

I resultatopgørelsen indregnes indtægter og omkostninger med de beløb, der vedrører regnskabsåret.

## RESULTATOPGØRELSEN

### Indtægter ved indtægtskabende aktiviteter

Foreningens indtægter omfatter kontingenter, donationer i form af arve- og gavebeløb, offentlige og private tilskud, indsamlinger o.l., administrationshonorar samt omsætning fra salg af varer på hjemmeside m.v. Derudover præsenteres tilskud fra samarbejdspartnere samt moms-kompensation som indtægter ved indtægtskabende aktiviteter.

Indtægter indregnes generelt i årsregnskabet, når:

- de indtægtsskabende ydelser er udført
- indtægten kan måles pålideligt
- det er sandsynligt at betaling for ydelsen vil finde sted
- omkostningerne forbundet med levering af ydelsen kan måles pålideligt
- der foreligger dokumentation for, at der er en indtægt.

Indtægter fra kontingenter indregnes i resultatopgørelsen ved modtagelse af betaling.

Modtagen arv indtægtsføres, når endelig boopgørelse foreligger, og alle udlagte værdier er indgået til foreningen. Aconto indgåede arvebeløb indregnes under forpligtelser, indtil endelig boopgørelse foreligger.

Medlemsbidrag, bidrag fra fonde, gaver og tilskud indtægtsføres på modtagelsestidspunktet. Bidrag fra erhverv indtægtsføres på faktureringsstidspunktet.

Modtagne bidrag, legater og arv, som gives til konkrete projekter eller formål, indtægtsføres i takt med anvendelsen.

Indtægter fra indsamlinger og lotterier indregnes i resultatopgørelsen, når indsamlingens eller lotteriets resultat foreligger.

Indtægter ved salg af varer indregnes i resultatopgørelsen, når levering og risikoovergang til køber har fundet sted. Nettoomsætning indregnes eksklusiv moms, afgifter og rabatter i forbindelse med salget.

Værdien af modtagne naturalier oplyses i en note med en skønnet værdi.

#### **Omkostninger ved indtægtsskabende aktiviteter**

Omkostninger vedrørende indtægtsskabende aktiviteter omfatter omkostninger, der direkte er afholdt til opnåelse af de tilknyttede indtægter, og som ellers ikke ville have været afholdt, hvis ikke de indtægtsskabende aktiviteter var gennemført. Omkostningerne indregnes i resultatopgørelsen på tidspunktet for afholdelse, medmindre omkostningerne berettiger til indregning i balancen som en periodeafgrænsningspost.

Omkostninger ved egen virksomhed omfatter årets køb af varer og hjælpematerialer med fradrag af rabatter, samt årets forskydning i varebeholdninger. Øvrige udgifter er periodiseret, så de omfatter regnskabsåret.

Lotteriomkostninger og omkostninger til landsindsamling m.v. periodiseres således, at de direkte relaterede omkostninger følger aktiviteten.

Foruden direkte løn og eksterne omkostninger indgår også en andel af fællesomkostninger baseret på en nøglefordeling.

#### **Administrationsomkostninger**

Denne post omfatter de direkte omkostninger til foreningens administrative aktiviteter: Repræsentantskab, Bestyrelse, Direktion, Sekretariat og Økonomi.

#### **Ikke fordelte fællesomkostninger**

Denne post er omkostninger, der ikke kan henføres direkte til enten indtægtsskabende aktiviteter, formålsbestemte aktiviteter eller administrative funktioner. Der er således tale om omkostninger, der kun indirekte kan henføres til pågældende aktiviteter.

Dette er de ikke fordelte fællesomkostninger til Facility, IT-systemer og netværk m.v.

#### **Personaleomkostninger**

Personaleomkostninger omfatter løn og gager, inklusive feriepenge og pensioner samt andre omkostninger til social sikring m.v. til foreningens medarbejdere. I personaleomkostninger er fratrukket modtagne godtgørelser fra offentlige myndigheder.

Personaleomkostninger fordeles på formålsbestemte aktiviteter, indtægtsskabende aktiviteter samt administrationsomkostninger.

#### **Finansielle poster**

Der foretages periodisering af foreningens finansielle indtægter og udgifter.

Under resultatopgørelsens finansielle indtægter indgår både realiserede og urealiserede kursgevinster og -tab på værdipapirer.

#### **Skat**

Foreningen er en almenevelgørende forening og er efter Selskabs-skatteloven fritaget for skatteansættelse.

#### **Omkostninger anvendt til formålsbestemte aktiviteter**

Omkostninger anvendt til formålsbestemte aktiviteter omfatter direkte henførbare afholdte omkostninger til gennemførelse af regnskabsårets formålsbestemte aktiviteter. Omkostninger relateret til disse aktiviteter indregnes i resultatopgørelsen på tidspunktet for deres afholdelse.

Omkostningerne omfatter bl.a. direkte henførbare personaleomkostninger, herunder andel af løn og gager baseret på registreret timeforbrug, samt øvrige omkostninger, der er en direkte følge af de udførte aktiviteter.

**Forebyggelse** er omkostninger vedrørende aktiviteter såsom Tobak, Motion, Kost og Mental trivsel med fokus på forebyggelse, samt omkostninger ved produktion af informationsmateriale til hjerte-kar-patienter.

**Forskning** omfatter forskningsbevillinger samt øvrige omkostninger vedrørende forskningsadministration. Bevilgede midler til forskningsprojekter omkostningsføres ved bevillingen. Dette indebærer, at også bevillinger til flerårige projekter omkostningsføres samlet i bevillingsåret. De ved årets slutning ikke udbetalte midler er indregnet som gæld under regnskabsposten "Endnu ikke anvendte forskningsbevillinger".

**Interessevaretagelse** er omkostninger til foreningens blade og publikationer, herunder Hjertenytt, samt deltagelse i både danske og internationale aktiviteter.

**Patientstøtte** er omkostninger vedrørende rådgivningernes drift, herunder understøttelse af foreningens frivillige samt Hjertelinjen.

Patientstøtte omfatter også projektomkostninger til frivillige patientstøtter samt børneaktiviteter m.m.

De formålsbestemte aktiviteter omfatter derudover en andel af fællesomkostninger fordelt efter en nøgle baseret på antal ansatte.

## BALANCEN

### Immaterielle anlægsaktiver

Immaterielle anlægsaktiver måles til kostpris med fradrag af akkumulerede af- og nedskrivninger. Anlæg under implementering indgår i anskaffelsessum, men afskrives først fra igangsættelse.

### Materielle anlægsaktiver

Materielle anlægsaktiver er optaget til oprindelige anskaffelsespriser med tillæg af senere tilgange og opskrivninger og med fradrag af akkumulerede af- og nedskrivninger.

Afskrivningsgrundlaget opgøres under hensyntagen til aktivets restværdi efter afsluttet brugstid og reduceres med eventuelle nedskrivninger. Afskrivningsperioden og restværdien fastsættes på anskaffelsestidspunktet og revurderes årligt.

Der foretages lineære afskrivninger over den forventede brugstid, baseret på følgende vurdering af aktivernes forventede brugstider: Anskaffelser under 15 t.kr. udgiftsføres ved anskaffelse.

### Afskrivningsperiode

Indretning af lejede lokaler	4 - 5 år
Driftsmateriel og inventar m.v.	3 - 5 år
Software m.v.	3 - 5 år

### Finansielle anlægsaktiver

Aktier, Obligationer, investeringsbeviser m.v., der alle er børsnoterede, værdiansættes til kursen på statusdagen. Posten omfatter også tilgodehavender i form af huslejedeposita.

### Varebeholdninger

Varebeholdninger måles til kostpris efter FIFO-metoden eller netto-realisationværdi, hvis denne er lavere. Netto-realisationværdien for varebeholdninger opgøres til det beløb, som forventes at kunne indbringes ved salg i normal drift med fradrag af salgs- og færdiggørelsesomkostninger.

Netto-realisationværdien opgøres under hensyntagen til omsættelighed, ukurans og udvikling i forventet salgspris.

### Tilgodehavender

Tilgodehavender måles til amortiseret kostpris, der normalt svarer til nominel værdi, med fradrag af nedskrivninger til imødegåelse af forventede tab. Posten består af debitorer og øvrige tilgodehavender samt forudbetalinger mv.

### Periodeafgrænsningsposter

Periodeafgrænsningsposter indregnet under aktiver omfatter afholdte omkostninger, der vedrører efterfølgende regnskabsår. Periodeafgrænsningsposter måles til kostpris.

### Likvide beholdninger og bankgæld

Likvider omfatter beholdninger på bankkonto. Bankgæld omfatter foreningens kassekredit i Danske Bank.

### Egenkapital

Foreningens egenkapital er opdelt i en disponibel og en formålsbestemt del. Den disponible kapital består af overført andel af resultater for året og tidligere år, som endnu ikke er anvendt eller bevilget. Den formålsbestemte kapital består af midler, som er givet i form af arv eller gaver til konkrete anvendelser, og kun må anvendes i overensstemmelse hermed.

### Langfristet gæld

Denne post omfatter gældsposter, som forfalder ud over et år. Beløbet er afsatte feriepenge i forbindelse med overgangsordningen i den nye ferielov.

### Anden gæld

Andre gældsforpligtelser måles til amortiseret kostpris, der sædvanligvis svarer til nominel værdi. Posten omfatter skyldige feriepenge, ikke afregnet moms og A-skat mv. Posten omfatter også mellemværende med Hjerteforeningens lokalforeninger og andre nærtstående parter samt øvrige gældsposter.

### Periodeafgrænsningsposter

Periodeafgrænsningsposter, indregnet under forpligtelser, omfatter modtagne betalinger, som vedrører indtægter i efterfølgende regnskabsår på arve- og fondsindtægter.

### Eventualaktiver

Eventualaktiver, der er båndlagte midler, som foreningen ikke har erhvervet endelig ret til, indregnes ikke i balancen, men oplyses alene i noterne.

### Omregning af fremmed valuta

Transaktioner i fremmed valuta omregnes ved første indregning til transaktionsdagens kurs. Tilgodehavender, gældsforpligtelser og andre monetære poster i fremmed valuta, som ikke er afregnet på balancedagen, omregnes til balancedagens valutakurs. Valutakursdifferencer, der opstår mellem transaktionsdagens kurs og kursen på henholdsvis betalingsdagen og balancedagen, indregnes i resultatopgørelsen som finansielle poster.

### Antal medarbejdere

Beregning af gennemsnitligt antal ansatte er baseret på det samlede indbetalte ATP-bidrag i regnskabsåret for medarbejdere (ATP-metoden). Bestyrelsen og andre frivillige medarbejdere indgår ikke i medarbejderantallet, da de er ulønnet.

### Medlemstal

Antal medlemmer er opgjort som antal registrerede medlemmer, der har betalt medlemskontingent for en periode, der løber hen over balancedagen eller påbegynder dagen efter balancedagen.

## Nøgletal

Nøgletal præsenteret på side 5 er beregnet således:

Nøgletal	Beregningsformel	Nøgletal udtrykker
Overskudsgrad ved indsamlinger mv.	$\frac{\text{Resultat af indtægtskabende aktiviteter} \times 100}{\text{Indtægter ved indtægtskabende aktiviteter}}$	Overskudsgrad ved indsamlinger viser den andel af de i regnskabsperioden indtægtsførte midler, som er tilbage til organisationen efter at direkte henførbare omkostninger til frembringelse af indtægterne er fratrukket.
Administrationsprocent	$\frac{\text{Administrationsomkostninger og ikke-fordelte fællesomkostninger} \times 100}{\text{Indtægter ved indtægtskabende aktiviteter}}$	Administrationsprocenten viser den del af organisationens samlede indtægter, der er medgået til henholdsvis administration o.l. og ikke-fordelte fællesomkostninger.
Formålsprocent	$\frac{\text{Omkostninger ved formålsbestemte aktiviteter} \times 100}{\text{Indtægter ved indtægtskabende aktiviteter}}$	Formålsprocenten viser den andel af organisationens samlede indtægter, der er medgået til formålsbestemte aktiviteter i regnskabsåret i form af afholdte omkostninger direkte henførbare til de pågældende aktiviteter.
Konsolideringsprocent	$\frac{\text{Årets resultat} \times 100}{\text{Indtægter ved indtægtskabende aktiviteter}}$	Konsolideringsprocenten viser den del af organisationens samlede indtægter, der er medgået til konsolidering af organisationens formue.
Sikkerhedsmargin	$\frac{\text{Egenkapital} \times 100}{\text{Samlede omkostninger til indtægtskabende, formålsbestemte og generelle aktiviteter}}$	Sikkerhedsmarginen udtrykker i hvor høj grad egenkapitalen ultimo regnskabsåret kan dække organisationens omkostninger.
Soliditetsgrad	$\frac{\text{Egenkapital} \times 100}{\text{Balance i alt}}$	Soliditetsgrad udtrykker organisationens finansielle styrke.
Andel af offentlig finansiering	$\frac{\text{Indsamlede offentlige midler} \times 100}{\text{Indtægter ved indtægtskabende aktiviteter}}$	Andel af offentlig finansiering udtrykker den andel af organisationens finansiering, der er baseret på tilskud mv. fra offentlige myndigheder.



# RESULTATOPGØRELSE

Resultatopgørelse 1. januar - 31. december		2021	2020
	note	t.kr.	t.kr.
Indsamlede offentlige midler	1	10.587	13.613
Indsamlede private midler	2	140.395	163.159
Indtægter ved egen virksomhed	3	2.430	1.497
Tilskud fra samarbejdspartnere		2.180	3.933
<b>Indtægter ved indtægtskabende aktiviteter</b>		<b>155.592</b>	<b>182.202</b>
Omkostninger ved indtægtskabende aktiviteter	4,15,16	-52.115	-49.039
Omkostninger ved egen virksomhed	5,15,16	-2.175	-1.914
<b>Resultat af indtægtskabende aktiviteter</b>	<b>6</b>	<b>101.302</b>	<b>131.249</b>
Administrationsomkostninger	7,15,16	-5.348	-5.249
Ikke-fordelte fællesomkostninger	8,15,16	-3.410	-3.980
<b>Resultat før finansielle poster</b>		<b>92.544</b>	<b>122.020</b>
Finansielle indtægter	9	20.194	5.232
Finansielle omkostninger	10	-39	-127
<b>Resultat før formålsbestemte aktiviteter</b>		<b>112.699</b>	<b>127.125</b>
Forebyggelse	11,15,16	-18.608	-25.114
Forskning	12,15,16	-53.548	-45.796
Interessevaretagelse	13,15,16	-6.423	-4.136
Patientstøtte	14,15,16	-40.512	-39.395
<b>Omkostninger ved formålsbestemte aktiviteter</b>		<b>-119.091</b>	<b>-114.441</b>
<b>ÅRETS RESULTAT</b>		<b>-6.392</b>	<b>12.684</b>
<b>Forslag til resultatdisponering</b>			
Overført til næste år		-6.392	12.684
<b>RESULTATDISPONERING I ALT</b>		<b>-6.392</b>	<b>12.684</b>

# BALANCE PR. 31. DECEMBER

	note	2021 t.kr.	2020 t.kr.
<b>AKTIVER</b>			
Software		1.602	2.070
<b>IMATERIELLE ANLÆGSAKTIVER</b>	17	<b>1.602</b>	<b>2.070</b>
Indretning lejede lokaler		0	91
Andre anlæg, driftsmateriel og inventar		49	108
<b>MATERIELLE ANLÆGSAKTIVER</b>	18	<b>49</b>	<b>199</b>
Deposita		540	799
Andre værdipapirer og kapitalandele	19	292.608	257.414
<b>FINANSIELLE ANLÆGSAKTIVER</b>		<b>293.148</b>	<b>258.213</b>
<b>ANLÆGSAKTIVER</b>		<b>294.799</b>	<b>260.482</b>
<b>VAREBEHOLDNINGER</b>	20	<b>3.050</b>	<b>5.313</b>
Tilgodehavender fra salg og tjenesteydelser		7.579	15.967
Tilgodehavender hos tilknyttede organisationer		1.632	21
Periodeafgrænsningsposter		881	1.043
<b>Tilgodehavender</b>		<b>10.092</b>	<b>17.031</b>
<b>Likvide beholdninger</b>		<b>7.610</b>	<b>37.150</b>
<b>Omsætningsaktiver</b>		<b>20.752</b>	<b>59.494</b>
<b>AKTIVER</b>		<b>315.551</b>	<b>319.976</b>
<b>PASSIVER</b>			
Formålsbestemt kapital		2.741	2.741
Disponibel kapital		196.563	202.954
<b>Egenkapital i alt</b>	21	<b>199.304</b>	<b>205.695</b>
Leverandørgæld		7.605	5.854
Anden gæld	22	10.766	24.981
Forudbetalte betingede tilskud, arv og gaver	23	22.425	12.000
Endnu ikke anvendte forskningsbevillinger		75.451	71.446
<b>Kortfristede gældsforpligtelser</b>		<b>116.247</b>	<b>114.281</b>
<b>Gældsforpligtelser</b>		<b>116.247</b>	<b>114.281</b>
<b>PASSIVER</b>		<b>315.551</b>	<b>319.976</b>
Eventualforpligtelser	24		
Øvrige økonomiske forpligtelser	25		

# PENGESTRØMSOPGØRELSE

1. januar - 31. december

	note	2021 t.kr.	2020 t.kr.
Resultat før finansielle poster efter formålsbestemte aktiviteter		-26.546	7.579
Af- og nedskrivninger		922	925
Øvrige ikke kontante indtægter og omkostninger		-2	0
Ændring i driftskapital	26	11.168	11.039
		<b>-14.458</b>	<b>19.543</b>
Modtagne finansielle indtægter		0	0
Betalte finansielle omkostninger		-39	-127
<b>Pengestrømme vedrørende drift</b>		<b>-14.497</b>	<b>19.416</b>
Køb mv. af immaterielle anlægsaktiver		0	-1.735
Køb mv. af materielle anlægsaktiver		-28	-62
Salg af materielle anlægsaktiver		0	142
Køb mv. af finansielle anlægsaktiver		-15.015	-26
Salg af finansielle anlægsaktiver		0	45.347
<b>Pengestrømme vedrørende investeringer</b>		<b>-15.043</b>	<b>43.666</b>
Afdrag på langfristede gældsforpligtelser		0	-2.274
Pengestrømme vedrørende finansiering		<b>0</b>	<b>-2.274</b>
Ændring i likvider		<b>-29.540</b>	<b>60.808</b>
Likvider 1. januar		37.150	-23.658
<b>LIKVIDER 31. DECEMBER</b>	<b>27</b>	<b>7.610</b>	<b>37.150</b>

	2021 t.kr.	2020 t.kr.
<b>Note 1</b>		
<b>Indsamlede offentlige midler</b>		
Ikke formålsbestemte tilskud	3.628	3.584
Formålsbestemte tilskud*)	6.959	10.029
<b>I alt</b>	<b>10.587</b>	<b>13.613</b>

<b>*) Note 1</b> Formålsbestemte tilskud specificeret		
Sundhedsministeriet, Udlodningsmidler 2021, Driftspuljen	4.765	4.960
Sundhedsministeriet, Udlodningsmidler 2021, Aktivitetspuljen	170	150
Sundhedsministeriet, Puljen til sundhedsfremme og sygdomsforebyggelse	1.448	2.517
Socialstyrelsen, Handicappuljen 2021	224	101
Kulturministeriet, Bladpuljen 2021	699	601
Sundhedsministeriet, Styret rådgivning	-	704
Uddannelses- og Forskningsministeriet, Innovationsfonden	-	353
<b>Årets nye bevillinger</b>	<b>7.306</b>	<b>9.386</b>
Reguleringer vedr. tidligere års puljer	-119	156
Overført til næste år	-927	-699
Overført fra tidligere år	699	1.186
<b>I alt</b>	<b>6.959</b>	<b>10.029</b>

<b>Note 2</b>		
<b>Indsamlede private midler</b>		
Ikke formålsbestemte arv og gaver*	80.315	104.849
Formålsbestemte arv og gaver*	16.181	12.984
Medlemskontingenter	25.621	26.420
Lotteri indtægter	9.828	10.338
Indsamlinger	8.450	8.568
<b>I alt</b>	<b>140.395</b>	<b>163.159</b>
*) Arveindtægter udgør heraf:	31.161	58.842
Indsamlede private midler excl. arveindtægter	109.234	104.317

<b>Note 3</b>		
<b>Indtægter ved egen virksomhed</b>		
Salg af varer	2.144	1.000
Salg af tjenesteydelser	286	497
<b>I alt</b>	<b>2.430</b>	<b>1.497</b>

<b>Note 4</b>		
<b>Omkostninger ved indtægtskabende aktiviteter</b>		
Andre eksterne omkostninger	29.882	25.548
Personaleomkostninger, jf. note 14	21.606	23.172
Af- og nedskrivninger, jf. note 15	627	319
<b>I alt</b>	<b>52.115</b>	<b>49.039</b>

	2021 t.kr.	2020 t.kr.
<b>Note 5</b>		
<b>Omkostninger ved egen virksomhed</b>		
Andre eksterne omkostninger	2.175	1.364
Personaleomkostninger, jf. note 15	-	550
<b>I alt</b>	<b>2.175</b>	<b>1.914</b>

	2021 t. kr.			2020 t. kr.		
	Indtægter	Direkte omkost- ninger	Resultat	Indtægter	Direkte omkost- ninger	Resultat
<b>Note 6</b>						
<b>Resultat af indtægtskabende aktiviteter</b>						
Ikke formålsbestemte offentlige tilskud	3.628	-	3.628	3.584	-	3.584
Formålsbestemt offentlige tilskud	6.959	-	6.959	10.029	-	10.029
Ikke formålsbestemte arv og gaver	80.315	-19.751	60.564	104.849	-15.258	89.591
Formålsbestemte arv og gaver	16.181	-3.960	12.221	12.984	-3.415	9.569
Medlemskontingenter	25.621	-2.224	23.397	26.420	-2.584	23.836
Lotteriindtægter	9.828	-5.094	4.734	10.338	-5.293	5.045
Indsamlinger	8.450	-1.893	6.557	8.568	-3.574	4.994
Salg af varer	2.144	-1.947	197	1.000	-1.481	-481
Salg af tjenesteydelser	286	-102	184	497	-307	190
Tilskud fra samarbejdspartnere	2.180	-228	1.952	3.933	-	3.933
<b>I alt</b>	<b>155.592</b>	<b>-35.199</b>	<b>120.393</b>	<b>182.202</b>	<b>-31.912</b>	<b>150.290</b>

	2021 t.kr.	2020 t.kr.
<b>Note 6</b>		
<b>Indtægtskabende aktiviteter</b>		
Indtægter	155.592	182.202
Direkte omkostninger	-35.199	-31.912
Indirekte omkostninger	-19.091	-19.041
<b>I alt</b>	<b>101.302</b>	<b>131.249</b>

<b>Modtagne naturalier</b>		
<b>Naturalier anvendt i kampagner</b>	<b>635</b>	<b>375</b>

	2021 t.kr.	2020 t.kr.
<b>Note 7</b>		
<b>Administrationsomkostninger</b>		
Andre eksterne omkostninger	2.018	1.809
Personaleomkostninger, jf. note 14	3.330	3.390
Af- og nedskrivninger, jf. note 15	-	50
<b>I alt</b>	<b>5.348</b>	<b>5.249</b>

	2021 t.kr.	2020 t.kr.
<b>Note 8</b>		
<b>Ikke fordelte fællesomkostninger</b>		
Andre eksterne omkostninger	1.076	673
Personaleomkostninger, jf. note 14	2.305	3.307
Af- og nedskrivninger, jf. note 15	29	-
<b>I alt</b>	<b>3.410</b>	<b>3.980</b>

	2021 t.kr.	2020 t.kr.
<b>Note 9</b>		
<b>Finansielle indtægter</b>		
Nettoafkast på værdipapirer i henhold til børskursværdi	20.194	5.232
<b>I alt</b>	<b>20.194</b>	<b>5.232</b>
<b>Note 10</b>		
<b>Finansielle omkostninger</b>		
Renteomkostninger	39	127
<b>I alt</b>	<b>39</b>	<b>127</b>
<b>Note 11</b>		
<b>Forebyggelse</b>		
Andre eksterne omkostninger	6.991	12.814
Personaleomkostninger, jf. note 14	11.585	12.175
Af- og nedskrivninger, jf. note 15	32	125
<b>I alt</b>	<b>18.608</b>	<b>25.114</b>
<b>Note 12</b>		
<b>Forskning</b>		
Andre eksterne omkostninger	40.108	34.781
Personaleomkostninger, jf. note 14	13.366	10.918
Af- og nedskrivninger, jf. note 15	74	97
<b>I alt</b>	<b>53.548</b>	<b>45.796</b>
<b>Note 13</b>		
<b>Interessevaretagelse</b>		
Andre eksterne omkostninger	2.760	2.138
Personaleomkostninger, jf. note 14	3.643	1.969
Af- og nedskrivninger, jf. note 15	20	29
<b>I alt</b>	<b>6.423</b>	<b>4.136</b>
<b>Note 14</b>		
<b>Patientstøtte</b>		
Andre eksterne omkostninger	13.607	15.951
Personaleomkostninger, jf. note 14	26.765	23.139
Af- og nedskrivninger, jf. note 15	140	305
<b>I alt</b>	<b>40.512</b>	<b>39.395</b>
<b>Note 15</b>		
<b>Personaleomkostninger</b>		
Løn og gager	74.633	70.977
Pensionsomkostninger	6.321	6.100
Refusioner	-2.178	-2.521
Fratrædelses- og fritstillingsomkostninger	533	1.116
Feriepenge	1.342	472
Andre sociale omkostninger	1.949	2.476
<b>I alt</b>	<b>82.600</b>	<b>78.620</b>

	2021 t.kr.	2020 t.kr.
<b>Note 15 - fortsat</b>		
<b>Personaleomkostninger er fordelt således:</b>		
Omkostninger ved indtægtskabende aktiviteter	21.606	23.172
Omkostninger ved egen virksomhed	-	550
Forebyggelse	11.585	12.175
Forskning	13.366	10.918
Interessevaretagelse	3.643	1.969
Patientstøtte	26.765	23.139
Administrationsomkostninger	3.330	3.390
Ikke-fordelte fællesomkostninger	2.305	3.307
<b>I alt</b>	<b>82.600</b>	<b>78.620</b>
<b>Heraf samlet vederlag til:</b>		
Direktør Anne Kaltoft	1.827	1.732
Bestyrelsen	0	0

<b>Gennemsnitligt antal medarbejdere</b>	<b>145</b>	<b>146</b>
Personaleomkostninger er i lighed med sidste år fordelt til de respektive aktiviteter baseret på funktionsbeskrivelser for de enkelte medarbejdere og timeregistreringer.		

<b>Note 16</b>		
<b>Af- og nedskrivninger</b>		
Afskrivninger af materielle anlægsaktiver	922	925
<b>I alt</b>	<b>922</b>	<b>925</b>
Af- og nedskrivninger er fordelt således:		
Omkostninger ved indtægtskabende aktiviteter	627	319
Forebyggelse	32	125
Forskning	74	97
Interessevaretagelse	20	29
Patientstøtte	140	305
Administrationsomkostninger	0	50
Ikke-fordelte fællesomkostninger	29	0
<b>I alt</b>	<b>922</b>	<b>925</b>

Af- og nedskrivninger af andre anlæg, driftsmateriel og inventar er i lighed med sidste år fordelt dels ved direkte fordeling for så vidt angår de aktiver, der alene anvendes til ét formål, og dels på baggrund af fordelingsnøgler, der tager udgangspunkt i fordelingen af personaleomkostninger på aktiviteterne korrigeret for intensiteten i brugen af den pågældende aktivtype.

<b>Note 17</b>		
<b>Immaterielle anlægsaktiver (t.kr.)</b>	<b>Software</b>	
<b>Anskaffelsessum</b>		
Saldo 1. januar 2021		2.901
Årets tilgang		-
Årets afgang		-
<b>Anskaffelsessum 31.12.2021</b>		<b>2.901</b>
<b>Af- og nedskrivninger</b>		
Saldo 1. januar 2021		830
Årets af- og nedskrivninger		469
Af- og nedskrivn. solgte aktiver		-
<b>Af- og nedskrivn. 31.12.2021</b>		<b>1.299</b>
<b>Regnskabsmæssig værdi 31.12.2021</b>		<b>1.602</b>

<b>Note 18</b>			
Materielle anlægsaktiver (t.kr.)	Indretning lejede lokaler	Driftsma- teriel og inventar	I alt
<b>Anskaffelsessum</b>			
Saldo 1. januar 2021	746	1.373	2.119
Årets tilgang	0	28	28
Årets afgang	0	0	0
<b>Anskaffelsessum 31.12.2021</b>	<b>746</b>	<b>1.401</b>	<b>2.147</b>
<b>Af- og nedskrivninger</b>			
Saldo 1. januar 2021	655	1.266	1.921
Årets af- og nedskrivninger	91	86	177
Af- og nedskrivn. solgte aktiver		0	0
<b>Af- og nedskrivn. 31.12.2021</b>	<b>746</b>	<b>1.352</b>	<b>2.098</b>
<b>Regnskabsmæssig værdi 31.12.2021</b>	<b>0</b>	<b>49</b>	<b>49</b>

Hjerteforeningen har ingen finansielt leasede anlægsaktiver og ingen tilhørende renteomkostninger

<b>Note 19</b>				
Finansielle anlægsaktiver (t.kr.)	Likvider	Obligations- baserede investerings- beviser	Aktiebaserede investerings- beviser	I alt
<b>Anskaffelsessum</b>				
Saldo 1. januar 2021	977	179.868	76.569	257.414
Ændring i sammensætning af portefølge	-538	8.809	-8.271	0
Årets køb, netto	0	13.396	1.604	15.000
Årets nettoafkastv	0	-3.033	23.227	20.194
<b>Regnskabsmæssig værdi 31.12.2021</b>	<b>439</b>	<b>199.040</b>	<b>93.129</b>	<b>292.608</b>

<b>Note 20</b>			2021 t.kr.	2020 t.kr.
<b>Varebeholdninger</b>				
Forbrugsvarer			1.784	2.449
Handelsvarer			1.266	2.864
<b>I alt</b>			<b>3.050</b>	<b>5.313</b>

<b>Note 21</b>			
Egenkapital (t.kr.)	Formålsbestemt kapital	Disponibel kapital	Samlet kapital
Saldo 1. januar 2021	2.741	202.955	205.696
Årets resultat	0	-6.392	-6.392
<b>Egenkapital i alt</b>	<b>2.741</b>	<b>196.563</b>	<b>199.304</b>



	2021 t.kr.	2020 t.kr.
<b>Note 22</b>		
<b>Anden gæld</b>		
Skyldige omkostninger	2.618	1.988
Skyldige feriepenge	4.316	2.978
Indefrosne feriepenge	0	6.149
Mellemregning med lokalforeninger og klubber	785	587
Mellemregning med nærtknyttede foreninger	0	5.212
Skyldig moms, A-skat mv.	2.708	7.651
Øvrig gæld	339	416
<b>I alt</b>	<b>10.766</b>	<b>24.981</b>

<b>Note 23</b>		
<b>Forudbetalte betingede tilskud, arv og gaver</b>		
Aconto indgåede arvebeløb	17.380	8.906
Modtagne, men ikke disponerede indtægter	5.045	3.094
<b>I alt</b>	<b>22.425</b>	<b>12.000</b>

<b>Note 24</b>		
<b>Eventualaktiver</b>		
Båndlagt legatkapital	2.520	2.683
Arvekapital med foreløbig rentenydelsesret for arveladers slægtninge	7.902	7.679
<b>I alt</b>	<b>10.422</b>	<b>10.362</b>

<b>Note 25</b>		
<b>Øvrige økonomiske forpligtelser</b>		
Af ovenstående forfalder følgende indenfor 1 år	4.231	3.691
Resten forfalder mellem 1 til 5 år frem	21.862	1.827
<b>Huslejeforpligtelser i alt</b>	<b>26.093</b>	<b>5.518</b>

Hjerteforeningen har stillet pant i foreningens værdipapirbeholdning samt depotafkastkonto, på i alt 152,1 mio. kr. som sikkerhed for foreningens kassekredit hos Danske Bank. Der er ikke træk på kassekrediten ultimo 2021.

<b>Note 26</b>		
<b>Ændring af driftskapital</b>		
Ændring i varebeholdninger	2.263	-5.140
Ændring i tilgodehavender mv.	6.938	-6.142
Ændring i leverandørgæld mv.	1.967	22.321
<b>I alt</b>	<b>11.168</b>	<b>11.039</b>

<b>Note 27</b>		
<b>Likvider</b>		
Likvide beholdninger	7.610	37.150
Kassekredit, kortfristet gæld	0	0
<b>I alt</b>	<b>7.610</b>	<b>37.150</b>

Ansvarshavende: Anne Kalkof

Redaktion: Anne Thorhauge og Michael Vestergaard Nobs

Grafisk tilrettelæggelse og layout: FINDERUP-JENSEN Grafisk Design



Vognmagergade 7, 3., 1120 København K | Tlf. 70 25 00 00  
post@hjertereforeningen.dk | www.hjertereforeningen.dk

CVR. nr. 10394228